

## ICSB3-B2N MB3

## ICSPB3-B2N MB3

±10μm ±5μm バッテリーレスアップ

RoHS 10

■型式項目

シリーズ	B2N MB3	WA					T				
ICSB3標準仕様 ICSPB3高精度仕様	タイプ 下記型名参照	エンコーダ種類 WA(バッテリーレスアップ)	X軸ストローク 230 2300mm 300 3000mm (50mm単位)	オプション 下記 オプション参照	Y軸ストローク 20 200mm 70 700mm (50mm単位)	オプション 下記 オプション参照	Z軸ストローク 10 100mm 50 500mm (50mm単位)	オプション 下記 オプション参照	制御コントローラ T2 SCON SSEL XSEL T4 RCON RSEL SCON2	ケーブル長 3L 3m 5L 5m L 長さ指定	ケーブル固定 下記型式内 記号参照

**選定上の注意**

- 型式項目のストローク欄は型式中ではcm(センチメートル)表記となります。
- ケーブル長はX軸コネクタボックスから(ケーブルベア仕様の場合はX軸のアクチュエーターケーブルから)コントローラーまでの長さです。標準は3mか5mですが、それ以外の長さもm単位で対応可能です。最長20mまで対応可能です。
- 定格加速度はX軸が0.3G、Y軸/Z軸が0.4Gです。加速度を上げると可搬質量は低下します。
- [ ] 内は高精度仕様の場合です。

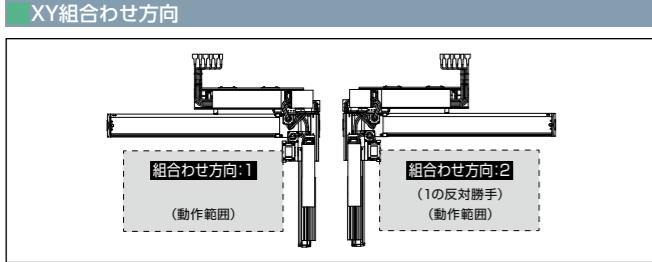
型式内容

XY組合せ方向(注1)	Z軸速度タイプ(注2)	型式
1	H	ICSB3[ICSPB3]-B2N1MB3H-WA-①②③④⑤⑥-T□⑦⑧
	M	ICSB3[ICSPB3]-B2N1MB3M-WA-①②③④⑤⑥-T□⑦⑧
2	H	ICSB3[ICSPB3]-B2N2MB3H-WA-①②③④⑤⑥-T□⑦⑧
	M	ICSB3[ICSPB3]-B2N2MB3M-WA-①②③④⑤⑥-T□⑦⑧

(注1) XY組合せ方向は下図をご参照ください。上記型式の①～⑧の内容は下表をご参照ください。  
(注2) Z軸のタイプによって可搬質量と最高速度が変化します。

■型式内記号説明

番号	内容	表記
①	X軸ストローク	230 : 2300mm 300 : 3000mm
②	X軸オプション	オプション表参照
③	Y軸ストローク	20 : 200mm 70 : 700mm
④	Y軸オプション	オプション表参照
⑤	Z軸ストローク	10 : 100mm 50 : 500mm
⑥	Z軸オプション	オプション表参照
⑦	ケーブル長	3L : 3m 5L : 5m □L : □m
⑧	Y軸-Z軸ケーブル配線	CT-CT : ケーブルベアケーブルベア



構成軸

軸名称	型式	参照頁
X軸	NSA-LXMXS-WA-400-20-①-T□②①	3-569
Y軸	ISB[ISPB]-MXM-WA-200-20-③-T□⑩④	3-415
Z軸	ISB[ISPB]-MXM-WA-200-⑨⑤-T□⑩⑥	3-415

(注) 上記型式の①～⑥は上表の型式内記号をご参照ください。なお、ストロークはmm(ミリメートル)表記となります。  
(注) 上記型式の⑦にはリードが入ります。  
(注) 20 : Z軸速度タイプMの場合  
10 : Z軸速度タイプMの場合  
(注) 上記型式の⑩にはケーブル取出し方向が入ります。取出し方向は5-575ページをご参照ください。  
(注) 上記型式の⑩には下記の記事が入ります。  
NT10 : 組合せ方向1の場合  
NT9 : 組合せ方向2の場合  
※NSA単軸の場合、ケーブルベア無しオプション型式はNT3/NT4となりますが、直交ロボットの場合はケーブル長が延長されるため、NT9/NT10となります。

ストローク別最高速度

表内の単位はmm/sです。

■B2N MB3H

	100	200	300~500	600~700	800~2200	2300~3000
X軸						1300
Y軸			1200			
Z軸		1200				

■B2N MB3M

	100	200	300~500	600~700	800~2200	2300~3000
X軸						1300
Y軸			1200			
Z軸		600				

可搬質量

表内の単位はkgです。

■B2N MB3H

Z軸ストローク	Y軸ストローク						
	200	250	300	350	400	450	500
100							8.9
150							8.4
200							7.9
250							7.4
300					10.0		6.9
350							6.4
400							5.9
450							5.4
500							4.8

■B2N MB3M

Z軸ストローク	Y軸ストローク						
	200	250	300	350	400	450	500
100							20.0
150							20.0
200							20.0
250							20.0
300					20.0		19.6
350							19.0
400							18.4
450							17.7
500							17.1

(注) 定格加速度で動作した場合の値です。「選定上の注意」をご参照ください。

オプション

オプション記号は、各軸ストロークの後ろにご記入ください。標準装備のオプションは必ず型式へご記入ください。また複数のオプションを選択される場合は、アルファベット順につなげてご記入ください。

名称	型式	参照頁
AQシール(標準装備)	AQ	5-563
ブレーキ(Y軸/Z軸 限定(Z軸標準装備))(注3)	B	5-563
原点逆仕様	NM	5-565
ボール保持機構付ガイド(Y軸/Z軸 限定)(注4)	RT	5-566

(注3) Y軸のブレーキ有りは、モーター部分の寸法が長くなります。詳細は、構成軸ページをご参照ください。  
(注4) 高精度仕様は選択できません。

共通仕様

	X軸	Y軸	Z軸
駆動方式	ボールねじ 転送C5相当	ボールねじ 転送C10[転送C5相当]	ボールねじ 転送C10[転送C5相当]
繰返し位置決め精度	±0.01mm	±0.01mm[±0.005mm]	±0.01mm[±0.005mm]
ロストモーション	0.02mm以下	0.05mm以下[0.02mm以下]	0.05mm以下[0.02mm以下]
ガイド	ベース一体型	ベース一体型	ベース一体型
ベース	材質:アルミ 白色アルマイト処理	材質:アルミ 白色アルマイト処理	材質:アルミ 白色アルマイト処理
モーター出力/リード	400W/20mm	200W/20mm	200W/20mm(H), 10mm(M)

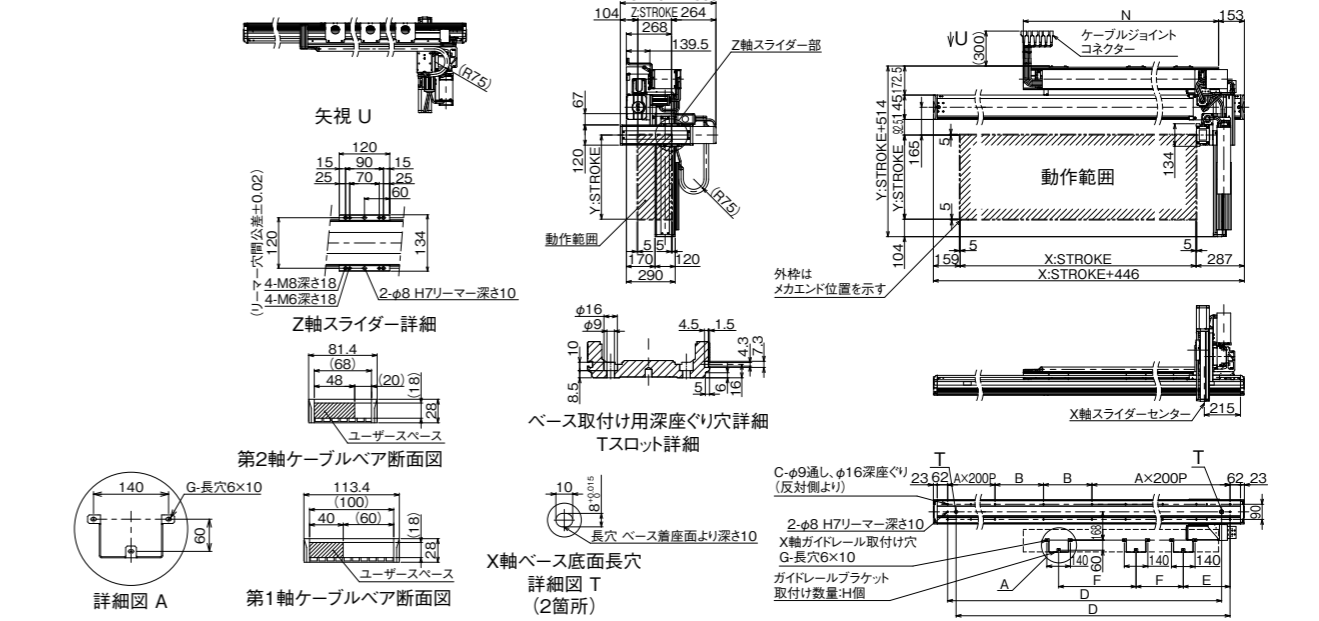
適応コントローラー

各コントローラーのページをご参照ください。(8-8ページ) なお、コントローラーは、別途販売となります。

寸法図

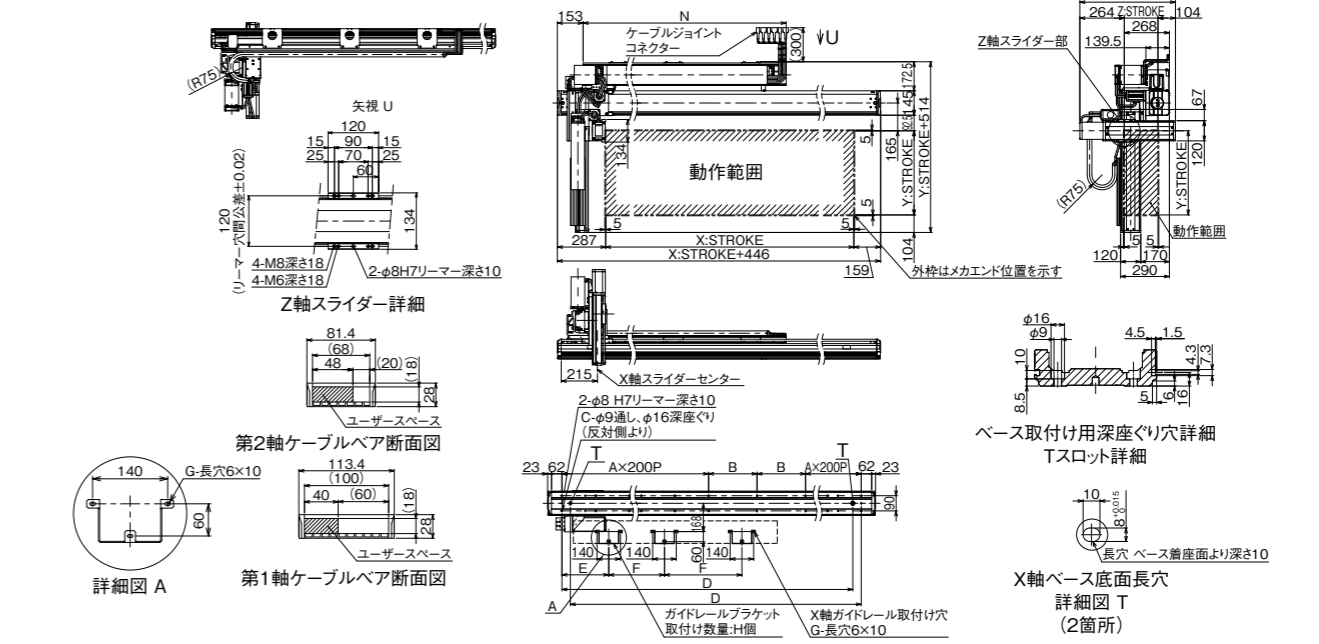
■ICSB3[ICSPB3]-B2N1MB3-CT-CT(ケーブルベア仕様)組合せ方向1

(注) 図面の組合せ位置が原点位置となります。原点位置を変更する場合は、オプションのNMをご指定ください。また納品後原点位置を変える場合は返却調整が必要ですのでご注意ください。  
(注) X軸ケーブルベアガイドレールはお客様にてX軸を設置する面に固定してください。



■ICSB3[ICSPB3]-B2N2MB3-CT-CT(ケーブルベア仕様)組合せ方向2

(注) 図面の組合せ位置が原点位置となります。原点位置を変更する場合は、オプションのNMをご指定ください。また納品後原点位置を変える場合は返却調整が必要ですのでご注意ください。  
(注) X軸ケーブルベアガイドレールはお客様にてX軸を設置する面に固定してください。



X軸ストローク	2300	2350	2400	2450	2500	2550	2600	2650	2700	2750	2800	2850	2900	2950	3000
A	5	5	6	6	6	6	6	6	6	6	7	7	7	7	7
B	288	313	138	163	188	213	238	263	288	313	138	163	188	213	238
C	26	26	30	30	30	30	30	30	30	30	34	34	34	34	34
D	2526	2576	2626	2676	2726	2776	2826	2876	2926	2976	3026	3076	3126	3176	3226
E	278	278	278	278	278	278	278	278	278	278	278	278	278	278	278
F	460	472.5	485	497.5	510	522.5	535	547.5	560	572.5	585	597.5	610	622.5	635
G	9	9	9	9	9	9	9	9	9	9	9	9	9	9	9
H	3	3	3	3	3	3	3	3	3	3	3	3	3	3	3
N	1340	1365	1390	1415	1440	1465	1490	1515	1540	1265	1590	1615	1640	1665	1690