RCP2-GR3LM

レバー | 3ツ爪 | 本体幅 80 mm | 24v パルスモーター

■型式項目

RCP2	-	GR3LM	-	I	-	42P	-	30	-	19	-		-		-	
シリーズ		タイプ		エンコーダー種類		モーター種類		減速比		ストローク		適応コントローラー		ケーブル長		オプション

エンコーダー種類	
I	インクリメンタル

モーター種類	
42P	パルスモーター 42□サイズ

減速比	
30	減速比 1/30

ストローク	
19	19度

適応コントローラー	
P3	PCON MSEL
P5	RCON RSEL

ケーブル長	
N	無し
P	1m
S	3m
M	5m
X□□	長さ指定

オプション
下記オプション価格表参照

CE RoHS 10

水平 | 垂直 | 横立て | 天吊り

選定上の注意

(1) 「メインスペック」の開閉最高速度は片側の動作速度を表します。相対動作速度はこの値の 2 倍になります。
(2) 「メインスペック」の最大把持力は、把持ポイント距離 10、オーバーハング距離 0 の場合の全フィンガー把持力の合計値です。実際に搬送出来るワーク質量は「把持力と電流制限値の相関図」をご参照ください。
(3) ワークを把持する時は必ず押付け動作をご使用ください。詳細は 6-29 ページをご参照ください。
(4) 簡易アブソで使用される場合も型式項目のエンコーダー種類欄は「I」になります。
(5) RCON/RSEL 接続時は、変換ユニットおよび接続ケーブルが別途必要になります。詳細は 8-99ページをご参照ください。

ストローク別価格表(標準価格)

ストローク(度)	標準価格
19	–

オプション価格表(標準価格)

名称	オプション記号	参照頁	標準価格
フランジブラケット	FB	6-323	–
シャフトブラケット	SB	6-328	–

ケーブル長価格表(標準価格)

種類	ケーブル記号	P3	P5
標準タイプ	**P**(1m)	–	–
	S(3m)	–	–
	M(5m)	–	–
長さ指定	**X06**(6m) ～ **X10**(10m)	–	–
	X11(11m) ～ **X15**(15m)	–	–
	X16(16m) ～ **X20**(20m)	–	–

(注) ロボットケーブルです。

メインスペック

項目		内容
減速比		1/30
把持動作	最大把持力(N)(両側)	51
	把持動作時の最高速度(度/s)(片側)	20
アプローチ動作	最高速度(度/s)(片側)	200
	最低速度(度/s)(片側)	5
	定格加減速度(G)(片側)	0.3
	最高加減速度(G)(片側)	0.3
ストローク(片側)	最小ストローク(度)(片側)	19
	最大ストローク(度)(片側)	19

項目	内容
駆動方式	ウォームギヤ+ウォームホイールギヤ
繰返し位置決め精度	±0.01度
原点復帰精度	–
バックラッシ	片側1度以下(ただしトーションばねにより常時開側に加圧)
ロストモーション	片側0.15度以下
許容スラスト荷重(垂直方向許容荷重)	–
使用周囲温度・湿度	0～40℃、85%RH以下(結露なきこと)
保護等級	–
耐振動・耐衝撃	4.9m/s^2
海外対応規格	CEマーク、RoHS指令
モーター種類	パルスモーター
エンコーダー種類	インクリメンタル
エンコーダーパルス数	800 pulse/rev
納期	ホームページ[納期照会]に記載

把持点距離の確認

把持点距離(L)は80mm以下でご使用ください。

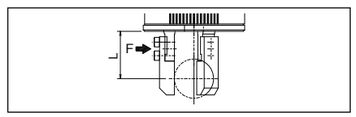

把持力と電流制限値の相関図

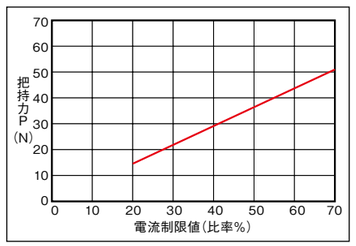

(注) レバー上面での把持力です。実際の把持力は開閉支点からの距離に反比例して低下します。実効把持力は次の計算式より計算してください。
実効把持力(GR3LM)=P×28.5/(L+18.5)
(P=グラフの把持力、L=フィンガー取付け面から把持ポイントまでの距離)
(注) 把持力は両フィンガーの合計値です。
(注) 目安の数字です。最大で±15%程度のバラツキがあります。
(注) 把持(押付け)を行う場合は速度が20度/s固定となります。

寸法図

CAD図面がホームページよりダウンロード出来ます。
www.iai-robot.co.jp
2次元CAD 3次元CAD

※1 アクチュエーターケーブルはロボットケーブルではありません。
※2 ケーブルジョイントコネクターにモーター・エンコーダーケーブルを接続します。
(注) 原点復帰を行った場合は原点より1度外側に広がって戻りますので、周囲物との干渉にご注意ください。

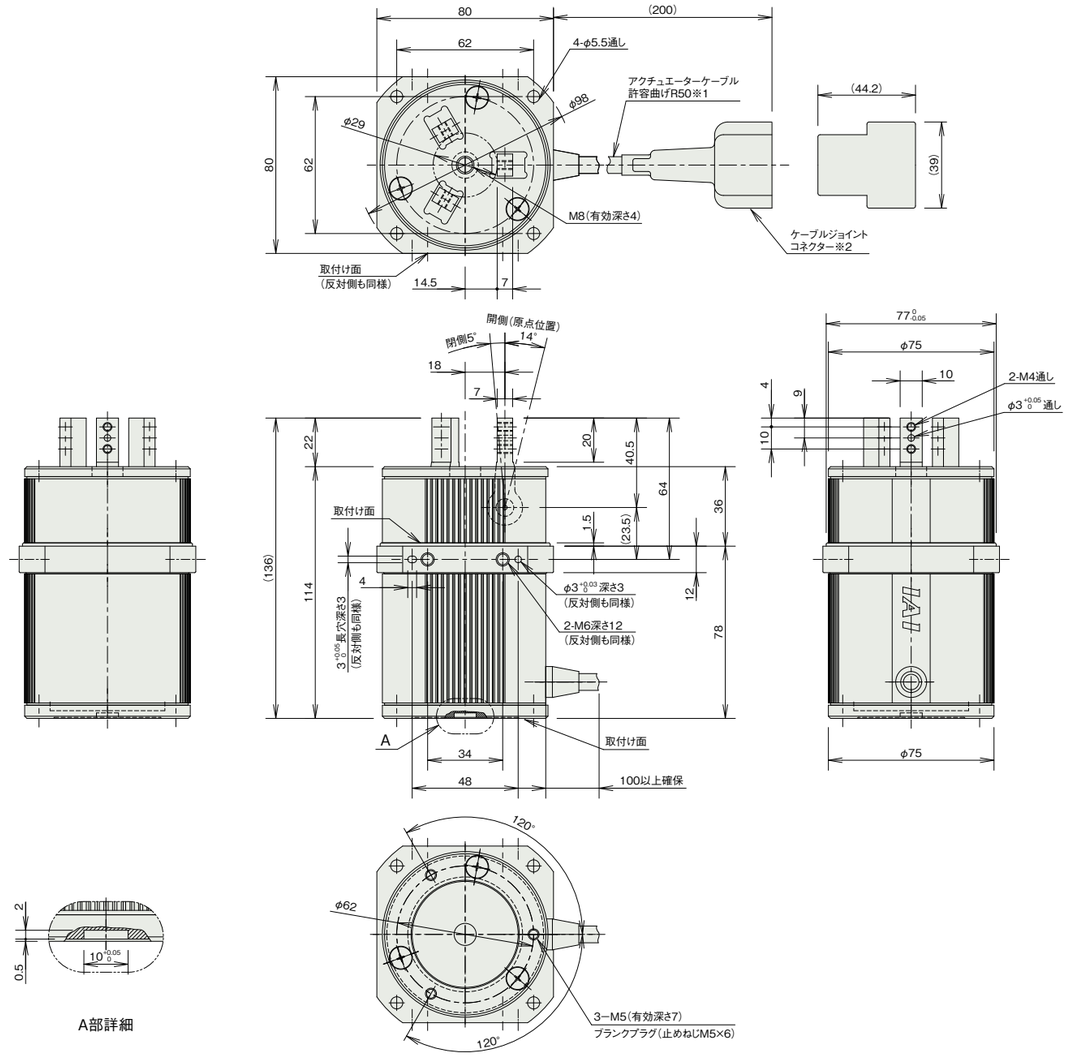

■質量

項目	内容
質量	1.1kg

適応コントローラー

本ページのアクチュエーターは下記のコントローラーで動作が可能です。ご使用になる用途に応じたタイプをご選択ください。

名称	外観	最大接続可能軸数	電源電圧	制御方法														最大位置決め点数	標準価格	参照ページ
				ポジショナー	パルス列	プログラム	ネットワーク ※選択													
							DV	CC	CIE	PR	CN	ML	ML3	EC	EP	PRT	SSN	ECM		
MSEL-PC/PG		4	単相AC 100～230V	–	–	●	●	●	–	●	–	–	–	●	●	●	–	–	30000	–	8-317
PCON-CB/CGB		1	DC24V	●※選択	●※選択	–	●	●	●	●	●	●	●	●	●	●	–	–	512(ネットワーク仕様は768)	–	8-191
PCON-CYB/PLB/POB		1		●※選択	●※選択	–	–	–	–	–	–	–	–	–	–	–	–	–	64	–	8-217
RCON		16(ML3,SSN,ECMは8)		–	–	–	●	●	●	●	–	–	●	●	●	●	●	●	128(ML3,SSN,ECMはポジションデータなし)	–	8-57
RSEL		8		–	–	●	●	●	●	●	–	–	–	●	●	●	–	–	36000	–	8-103

(注) DV、CCなどのネットワーク略称記号については、8-15ページをご確認ください。