

RCS2-RGS5C

シングルガイド付
モーターストレート
本体幅 60mm
200V ACサーボモーター
60W
100W

■型式項目

RCS2 - RGS5C - WA

シリーズ	タイプ	エンコーダー種類	モーター種類	リード	ストローク	適応コントローラー	ケーブル長	オプション
WA	バッテリーレスアプソ	WA	60 サーボモーター 60W 100 サーボモーター 100W	16 16mm 8 8mm 4 4mm	50 50mm 300 300mm (50mmごと)	T2 SCON XSEL T4 RCON RSEL SCON2	N 無し P 1m S 3m M 5m X 長さ指定 R ロボットケーブル	下記オプション 価格表参照



CE RoHS 10
(注) CEはオプションになります。

水平 垂直 横立て 天吊り

高加減速対応
(注) 60W全機種と100Wリード4は除く

- 選定上の注意**
- ストロークが長くなると、ボールねじの危険回転数の関係から最高速度が低下します。「ストロークと最高速度」にて希望するストロークの最高速度の確認をしてください。
 - 可搬質量は標準仕様が0.3G (リード4は0.2G)、高加減速仕様は1G (リード4は除く) で動作させた時の値です。(加減速度を落としても最大可搬質量は「メインスペック」の数値が上限となります。)
 - 動作条件 (搬送質量、加減速度など) によって、使用可能なデューティー比の目安は変化します。詳細は 1-328 ページをご確認ください。
 - 水平可搬質量は外付けガイドを併用し、ロッドに進行方向以外からの外力がかからない場合の数値です。付属のガイド単体で使用可能な質量は「先端許容荷重と走行寿命の関係」「ラジアル荷重と先端たわみ量」をご参照ください。
 - 取付け姿勢によっては注意が必要です。詳細は 1-307 ページをご参照ください。
 - 構造上、原点逆仕様はできませんのでご注意ください。

■エンコーダー種類/ストローク別価格表 (標準価格)

ストローク (mm)	標準価格 モーターW数	
	60W	100W
50	-	-
100	-	-
150	-	-
200	-	-
250	-	-
300	-	-

■オプション価格表 (標準価格)

名称	オプション記号	参照頁	標準価格
コネクターケーブル取出方向変更	A2	4-583	-
ブレーキ	B	4-583	-
CE対応仕様	CE	4-583	-
フット金具	FT	4-588	-
ガイド取付方向変更	GS2~GS4	4-591	-
指定グリース塗布仕様	G1/G3/G4	4-591	-
高加減速対応(注1)	HA	4-591	-

(注1) 60W全機種と100Wリード4は使用できません。

■メインスペック

項目	内容						
	60W		100W				
モーター	出力(W)						
リード	ボールねじリード(mm)						
水平	可搬質量	12	25	50	15	30	60
	最高速度	800	400	200	800	400	200
	速度/加減速度	0.3	0.3	0.2	0.3	0.3	0.2
	最高加減速度	0.3	0.3	0.2	0.3	0.3	0.2
垂直	可搬質量	1.3	4.3	10.8	2.8	8.3	17.3
	最高速度	800	400	200	800	400	200
	速度/加減速度	0.3	0.3	0.2	0.3	0.3	0.2
	最高加減速度	0.3	0.3	0.2	0.3	0.3	0.2
推力	63.8	127.5	255.1	105.8	212.7	424.3	
ブレーキ	ブレーキ仕様 無励磁作動電磁ブレーキ						
ストローク	ブレーキ保持力(kgf)	1.3	4.3	10.8	2.8	8.3	17.3
	最小ストローク(mm)	50	50	50	50	50	50
	最大ストローク(mm)	300	300	300	300	300	300
	ストロークピッチ(mm)	50	50	50	50	50	50

■ケーブル長価格表 (標準価格)

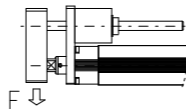
種類	ケーブル記号	T2	T4
標準タイプ	P(1m)	-	-
	S(3m)	-	-
	M(5m)	-	-
長さ指定	X06(6m) ~ X10(10m)	-	-
	X11(11m) ~ X15(15m)	-	-
	X16(16m) ~ X20(20m)	-	-
	R01(1m) ~ R03(3m)	-	-
ロボットケーブル	R04(4m) ~ R05(5m)	-	-
	R06(6m) ~ R10(10m)	-	-
	R11(11m) ~ R15(15m)	-	-
	R16(16m) ~ R20(20m)	-	-

■ストロークと最高速度

ストローク	50~250 (50mmごと)	300 (mm)
リード		
16	800	755
8	400	377
4	200	188

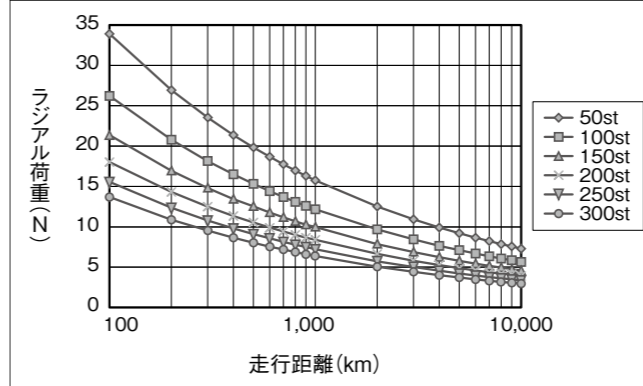
(単位はmm/s)

■走行寿命、先端たわみ量

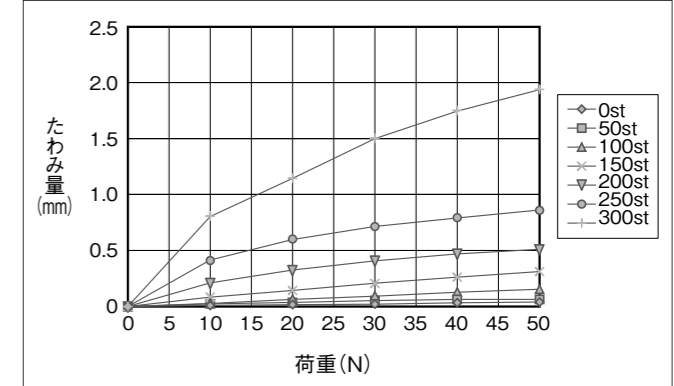


※ シングルガイド仕様は上下方向の荷重以外は受けられません。

■先端許容荷重と走行寿命の関係



■ラジアル荷重と先端たわみ量



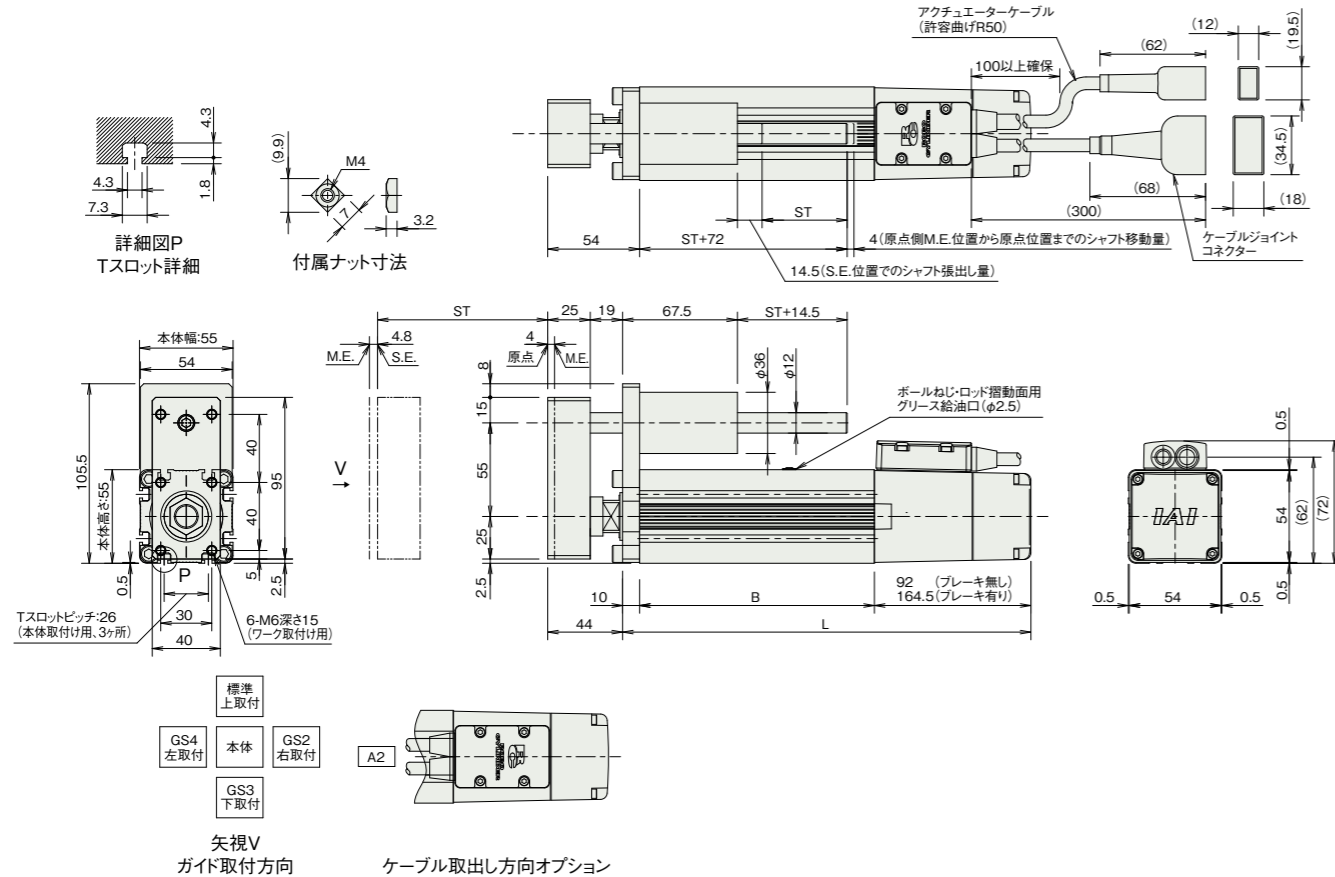
■ 寸法図

CAD図面がホームページよりダウンロード出来ます。
www.iai-robot.co.jp



■ 60W

(注) ケーブルジョイントコネクタには、モーター・エンコーダケーブルを接続します。ケーブルの詳細は4-607ページをご参照ください。
(注) 原点復帰時はロッドがM.E.まで移動しますので、周囲物との干渉にご注意ください。



■ ストローク別寸法

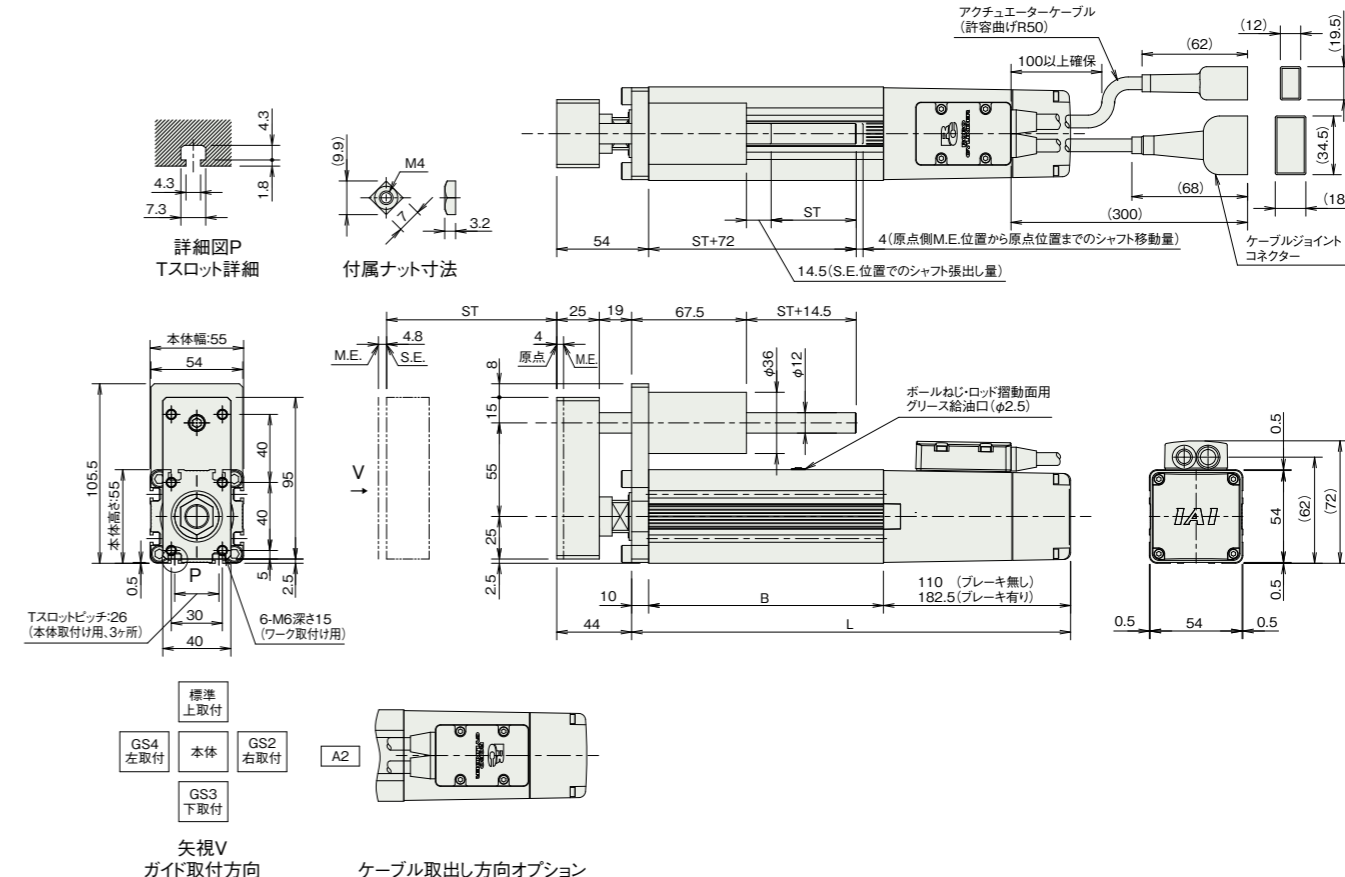
L	ストローク	50	100	150	200	250	300
	ブレーキ無し	240	290	340	390	440	490
ブレーキ有り	312.5	362.5	412.5	462.5	512.5	562.5	
B	138	188	238	288	338	388	

■ ストローク別質量

質量 (kg)	ストローク	50	100	150	200	250	300
	ブレーキ無し	2.5	2.8	3.2	3.6	3.9	4.3
ブレーキ有り	2.8	3.1	3.5	3.9	4.2	4.6	

■ 100W

(注) ケーブルジョイントコネクタには、モーター・エンコーダケーブルを接続します。ケーブルの詳細は4-607ページをご参照ください。
(注) 原点復帰時はロッドがM.E.まで移動しますので、周囲物との干渉にご注意ください。



■ ストローク別寸法

L	ストローク	50	100	150	200	250	300
	ブレーキ無し	258	308	358	408	458	508
ブレーキ有り	330.5	380.5	430.5	480.5	530.5	580.5	
B	138	188	238	288	338	388	

■ ストローク別質量

質量 (kg)	ストローク	50	100	150	200	250	300
	ブレーキ無し	2.5	2.8	3.2	3.6	3.9	4.3
ブレーキ有り	2.8	3.1	3.5	3.9	4.2	4.6	

■ 適応コントローラ

本ページのアクチュエータは下記のコントローラで動作が可能です。ご使用になる用途に応じたタイプをご選択ください。

名称	外形	最大接続可能軸数	電源電圧	制御方法														最大位置決め点数	標準価格	参照ページ
				ポジショナー	パルス列	プログラム	ネットワーク ※選択								ECM					
				DV	CC	CIE	PR	CN	ML	ML3	EC	EP	PRT	SSN	ECM					
RCON		16 (ML3,SSN,ECMIは8)	DC24V 単相AC200V	-	-	-	●	●	●	●	●	●	●	●	●	●	128 (ML3,SSN,ECMIはポジショナーデータなし)	-	8-57	
RSEL		8	単相AC200V	-	-	●	●	●	●	-	-	●	●	●	-	-	36000	-	8-105	
SCON-CB/CGB		1	単相AC100V/200V	●	●	-	●	●	●	●	●	●	●	-	●	512 (ネットワーク仕様は768)	-	8-287		
SCON2-CG		1	単相AC100V	●	●	-	●	●	●	-	-	●	●	●	-	-	384	-	8-257	
SCON2-CG		1	単相AC200V	●	●	-	●	●	●	-	-	●	●	●	-	-	384	-	8-257	
XSEL-P/Q		6	単相AC200V	-	-	●	●	●	-	●	-	-	●	-	-	20000	-	8-345		
XSEL-RA/SA		8	単相AC200V 三相AC200V	-	-	●	●	●	●	-	-	●	●	-	-	55000 (タイプにより異なります)	-	8-331		

(注) DV, CCなどのネットワーク略称記号については、8-15ページをご確認ください。
(注) SCON2のML3とECIは、コントローラ型式の機能オプションなしの場合はリモートI/O仕様となり、機能オプションに[IM]が選択された場合はモーションネットワーク仕様となります。

