

TTAシリーズカタログ訂正のお願い

日頃は弊社製品をご愛顧頂きまして誠にありがとうございます。

「TTAシリーズカタログ(カタログ番号CJ0206-2A 2014年8月発行)」の中で、以下のとおり訂正が必要な箇所がありましたのでここにお詫び申し上げます。

つきましては大変お手数ですが、下記内容をご参照の上ご使用頂きますようお願いいたします。

記

1. TTA-A4(G)の図面寸法 (P25)

TTA-A4(G) - □ - □

寸法図

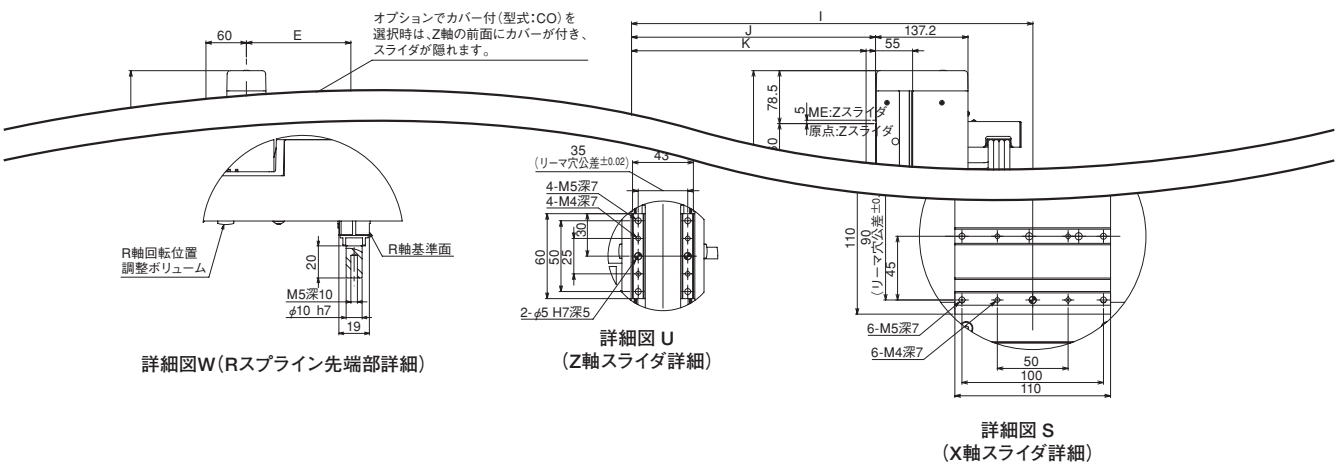
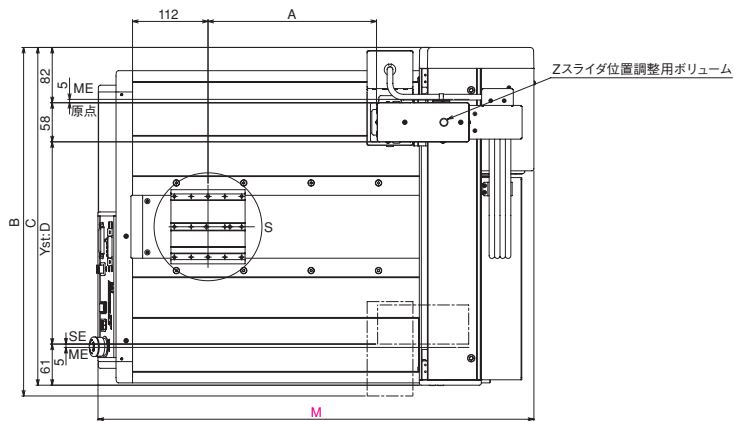
CAD図面がホームページよりダウンロード出来ます。

2次元
CAD

RoHS

- ※ T溝の寸法はP7をご参照下さい。
- ※ 原点復帰時はスライダがMEまで移動しますので、周囲との干渉にご注意下さい。

SE : ストロークエンド
ME : メカエンド



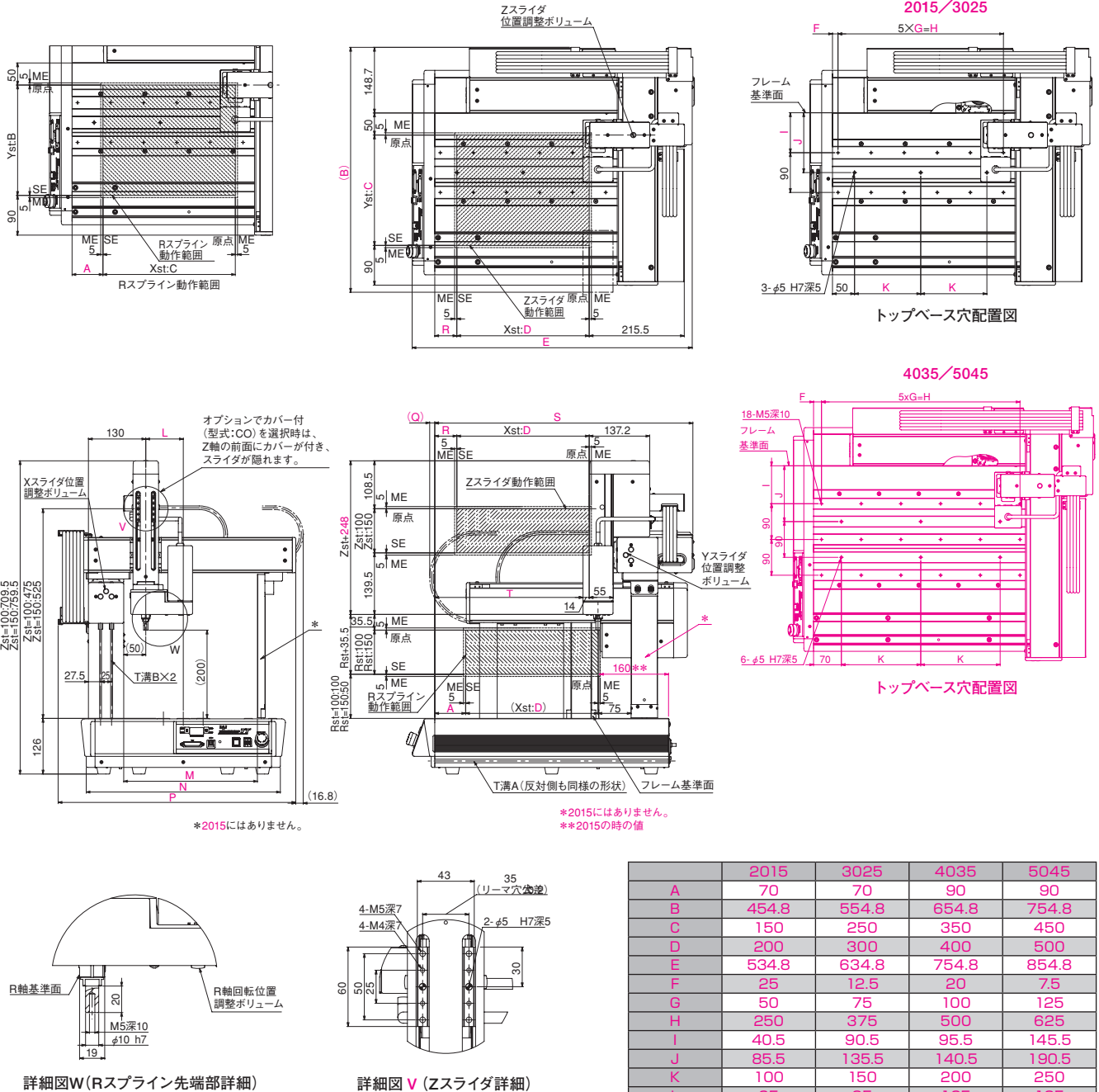
| | 2020 | 3030 | 4040 | 5050 |
|---|-------|-------|-------|-------|
| A | 150 | 250 | 350 | 450 |
| B | 417 | 517 | 617 | 717 |
| C | 401 | 501 | 601 | 701 |
| D | 200 | 300 | 400 | 500 |
| E | 105 | 155 | 205 | 255 |
| F | 30 | 80 | 130 | 180 |
| G | 340 | 440 | 540 | 640 |
| H | 401 | 501 | 601 | 701 |
| I | 495.5 | 595.5 | 695.5 | 795.5 |
| J | 262 | 362 | 462 | 562 |
| K | 248 | 348 | 448 | 548 |
| L | 200 | 300 | 400 | 500 |
| M | 546.8 | 646.8 | 746.8 | 846.8 |

2. TTA-C4(G)の型式項目 (P26)

■型式項目

| | | | | | | | | | | | | | | | | | | | |
|---------------------------|------------------------|------------------------|------------------------|------------------------|--|------------------------|---|------------------------|---|------------------------|---|------------------------|------------------------|---|------------------------|------------------------|------------------------|------------------------|------------------------|
| TTA- <input type="text"/> | - <input type="text"/> | - <input type="text"/> | - <input type="text"/> | - <input type="text"/> | - <input type="text"/> | - <input type="text"/> | - <input type="text"/> | - <input type="text"/> | - <input type="text"/> | - <input type="text"/> | - <input type="text"/> | - <input type="text"/> | - <input type="text"/> | - <input type="text"/> | - <input type="text"/> | - <input type="text"/> | - <input type="text"/> | - <input type="text"/> | - <input type="text"/> |
| シリーズ | タイプ | エンコーダ種類 | X軸ストローク | X軸ストロークオプション | Y軸ストローク | Y軸ストロークオプション | Z軸ストローク | Z軸ストロークオプション | R軸ストローク | R軸ストロークオプション | 標準I/Oスロット | 拡張I/Oスロット1 | 拡張I/Oスロット2 | I/Oケーブル長 | 電源ケーブル仕様 | オプション | | | |
| C4: 4軸ZRタイプ標準仕様 | C4G: 4軸ZRタイプグローバル仕様 | I: インクリメンタル メンタル仕様 | 20:200mm 30:300mm | | 15:150mm 25:250mm 35:350mm 45:450mm | | 10:100mm 15:150mm | | 18L:±180度 36L:±360度 (原点リミットスイッチ付) | | NP:NPN仕様 PN:PNP仕様 | | | 0:無し 2:2m 3:3m 5:5m | | P6参照 | | | |
| | | | HS:原点確認センサ NM:原点逆仕様 | | | | B:ブレーキ(標準) CO:カバー付 HS:原点確認センサ NM:原点逆仕様 | | MR:モータ右折返し(標準) | | 下記拡張I/Oスロット表参照 ※未使用の場合は「E」を記入してください。 | | | PU:本体側装着プラグのみ 1:AC100V用電源ケーブル(2m) 2:AC200V用電源ケーブル(2m) | | | | | |

3. TTA-C4(G)の図面寸法 (P27)



以上よろしくお願ひ致します。