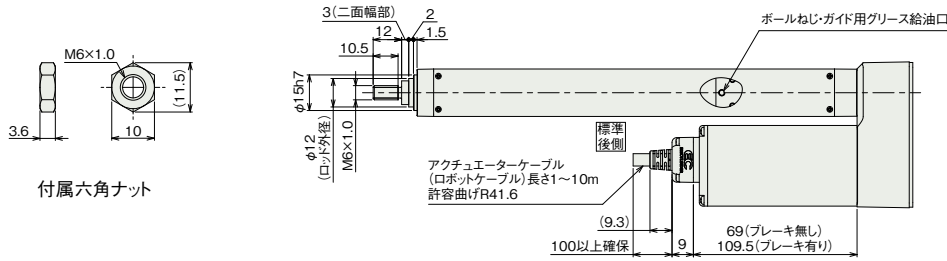
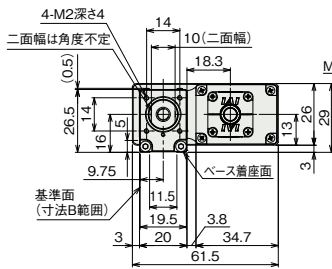


(注) 原点復帰を行った場合は、ロッドがM.E.まで移動しますので周辺物との干渉にご注意ください。
 (注) 下図はモーター左折返し仕様(ML)の場合です。
 (注) ケーブルを固定してケーブルの根元部分が動かないようにしてください。
 ケーブルの分離と交換が可能です。(ケーブルボックス内コネクタ接続)
 ケーブル取出し方向(オプション)はケーブルボックスの方向変更で変更することができます。
 (注) 二面幅の向きは変更できません。

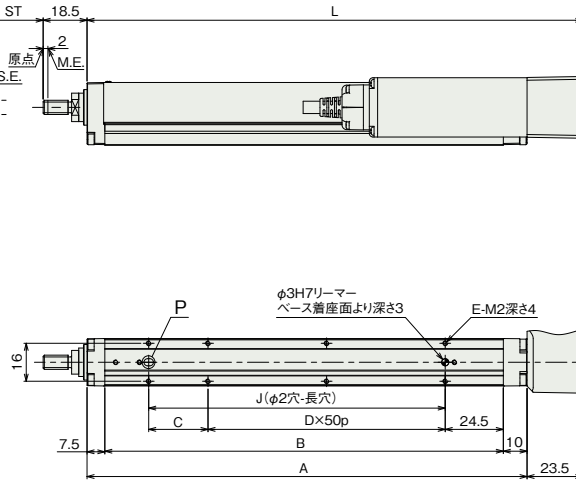
ST: ストローク
 M.E.: メカニカルエンド
 S.E.: ストロークエンド



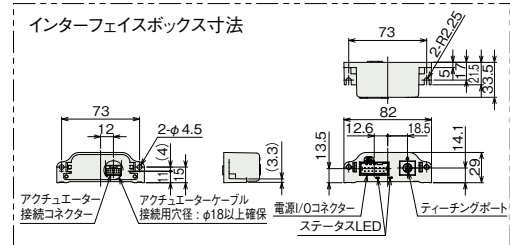
付属六角ナット



詳細図P
 ベース長穴詳細



ケーブル取出し方向(オプション)



■ストローク別寸法

ストローク	25	50	75	100	150	200	250	300
L	134	159	184	209	259	309	359	409
A	110.5	135.5	160.5	185.5	235.5	285.5	335.5	385.5
B	93	118	143	168	218	268	318	368
C	0	25	0	25	25	25	25	25
D	1	1	2	2	3	4	5	6
E	4	6	6	8	10	12	14	16
J	50	75	100	125	175	225	275	325

■ストローク別質量

ストローク	25	50	75	100	150	200	250	300
質量 (kg)	ブレーキ無し	0.35	0.37	0.39	0.42	0.46	0.50	0.59
	ブレーキ有り	0.43	0.45	0.47	0.49	0.54	0.58	0.67

■適応コントローラー

(注) ECシリーズはコントローラー内蔵です。内蔵コントローラーの詳細は、27ページをご確認ください。