

EC-S7□AH

EC-DS7□AH (デジタルスピコン付き)

簡易防塵
モーター
ストレート
本体幅
80mm
24V
パルス
モーター

EC		AH	
シリーズ	仕様	仕様	仕様
S7	標準	S	24mm
DS7	デジタルスピコン	H	16mm
		M	8mm
		L	4mm



ストローク別価格表 (標準価格)

ストローク (mm)	標準価格		ストローク (mm)	標準価格	
	S7□AH	DS7□AH		S7□AH	DS7□AH
50	-	-	450	-	-
100	-	-	500	-	-
150	-	-	550	-	-
200	-	-	600	-	-
250	-	-	650	-	-
300	-	-	700	-	-
350	-	-	750	-	-
400	-	-	800	-	-

オプション価格表 (標準価格)

名称	オプション記号	参照頁	標準価格
RCON-EC接続仕様(注1)	ACR	2-741	-
ブレーキ	B	2-741	-
指定グリス塗布仕様(注2)(注3)	G1/G5	2-752	-
原点逆仕様	NM	2-758	-
PNP仕様	PN	2-758	-
スライダ部ローラー仕様(注4)	SR	2-761	-
電源2系統仕様	TMD2	2-762	-
ダブルスライダ仕様(注3)(注4)(注5)	W	2-207	-
バッテリーレス アプリケーションエンコーダー仕様	WA	2-763	-
無線通信仕様	WL	2-763	-
無線軸動作対応仕様	WL2	2-763	-

(注1) RCON-EC接続仕様(ACR)選択時は、PNP仕様(PN)および電源2系統仕様(TMD2)を選択できません。
 (注2) 指定グリス塗布仕様(G1)オプションの最高速度と可搬質量は、クリーンルーム仕様の速度・加減速度別可搬質量と同様になります。
 (注3) ダブルスライダ仕様(W)と指定グリス塗布仕様(G1/G5)は、併用できません。
 (注4) スライダ部ローラー仕様(SR)とダブルスライダ仕様(W)併用時は、スライダ部ローラー仕様の金額が2倍になります。
 (注5) 選択できないリードがあります。詳細は2-207ページをご確認ください。

選定上の注意

- ストロークが長くなると、ボールねじの危険回転数の関係から最高速度が低下します。「ストロークと最高速度」にて希望するストロークの最高速度をご確認ください。
- 「メインスペック」の可搬質量は最大値を表記しています。省電力設定を有効にする場合は、メインスペックが変わりますので、詳細は「速度・加減速度別可搬質量表」をご参照ください。
- 押付け動作を行う場合は「押付け力と電流制限値の相関図」をご参照ください。押付け力は目安の値です。注意点は1-315ページをご確認ください。
- 使用周囲温度によって、デューティ比の制限が必要です。詳細は1-326ページをご確認ください。
- 取付け姿勢によっては注意が必要です。詳細は1-307ページをご確認ください。
- 張出し負荷長の目安は、Ma・Mb・Mc方向300mm以下(ダブルスライダ仕様時は600mm以下)です。張出し負荷長については2-109ページの説明をご確認ください。
- 取付け物体の重心位置は、張出し距離の1/2以下としてください。張出し距離や負荷モーメントが許容値内であっても、動作中に異常な振動や音などが発生する場合は、動作条件を改めてご確認ください。
- ダブルスライダ仕様選択時の手配型式、注意事項は1-293ページをご確認ください。

電源・I/Oケーブル長価格表 (標準価格)

ケーブル記号	ケーブル長	ユーザー配線仕様 (バラ線)		RCON-EC接続仕様(注7) (両端コネクタ付き)	
		CB-EC-PWBIO□□□-RB付属	CB-REC-PWBIO□□□-RB付属	CB-EC-PWBIO□□□-RB付属	CB-REC-PWBIO□□□-RB付属
0	ケーブル無し	-	(注6)	-	-
1~3	1~3m	-	-	-	-
4~5	4~5m	-	-	-	-
6~7	6~7m	-	-	-	-
8~10	8~10m	-	-	-	-

(注6) 端子台コネクタのみ付属します。詳細は2-775ページをご確認ください。
 (注7) オプションでRCON-EC接続仕様(ACR)を選択した場合です。
 (注8) ロボットケーブルです。

4方向コネクタケーブル

ケーブル記号	ケーブル長	ユーザー配線仕様 (バラ線)		RCON-EC接続仕様(注8) (両端コネクタ付き)	
		CB-EC2-PWBIO□□□-RB付属	CB-REC2-PWBIO□□□-RB付属	CB-EC2-PWBIO□□□-RB付属	CB-REC2-PWBIO□□□-RB付属
S1~S3	1~3m	-	-	-	-
S4~S5	4~5m	-	-	-	-
S6~S7	6~7m	-	-	-	-
S8~S10	8~10m	-	-	-	-

(注8) オプションでRCON-EC接続仕様(ACR)を選択した場合です。
 (注9) ロボットケーブルです。

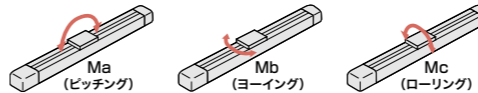
メインスペック

項目	内容	項目				
		24	16	8	4	
水平	リード	ボールねじリード(mm)	24	16	8	4
	可搬質量	最大可搬質量(kg) (省電力無効)	37	46	51	51
		最大可搬質量(kg) (省電力有効)	18	35	40	40
	速度/加減速度	最高速度(mm/s)	1230	980	420	210
		最低速度(mm/s)	30	20	10	5
定格加減速度(G)		0.3	0.3	0.3	0.3	
最高加減速度(G)		1	1	1	1	
垂直	可搬質量	最大可搬質量(kg) (省電力無効)	3	8	16	25
	最大可搬質量(kg) (省電力有効)	2	5	10	15	
	最高速度(mm/s)	1230	840	420	175	
	最低速度(mm/s)	30	20	10	5	
	定格加減速度(G)	0.3	0.3	0.3	0.3	
押付け	押付け時最大推力(N)	139	209	418	836	
	押付け最高速度(mm/s)	20	20	20	20	
ブレーキ	ブレーキ仕様	無励磁作動電磁ブレーキ				
	ブレーキ保持力(kgf)	3	8	16	25	
ストローク	最小ストローク(mm)	50	50	50	50	
	最大ストローク(mm)	800	800	800	800	
	ストロークピッチ(mm)	50	50	50	50	

項目	内容
駆動方式	ボールねじ φ12mm 転造C10
繰返し位置決め精度	リード4/8/16: ±0.02mm、リード24: ±0.03mm
ロストモーション	-(2点間位置決め機能のため、表記できません。)
ベース	専用アルミ押出材 (A6063S5-T6相当) 黒色アルマイト処理
リニアガイド	直動無限循環型
静的許容モーメント	Ma: 115N・m
	Mb: 115N・m
	Mc: 229N・m
動的許容モーメント (注9)	Ma: 75.5N・m
	Mb: 90.0N・m
	Mc: 134N・m
使用周囲温度・湿度	0~40℃、85% RH以下(結露なきこと)
保護等級	IP20
耐振動・耐衝撃	4.9m/s ²
海外対応規格	CEマーク、RoHS指令
モーター種類	パルスモーター (□56) (電源容量: 最大4.2A)
エンコーダー種類	インクリメンタル/バッテリーレスアプリケーション
エンコーダーパルス数	800 pulse/rev
納期	ホームページ[納期照会]に記載

(注9) 基準定格寿命5,000kmの場合です。走行寿命は運転条件、取付け状態によって異なります。1-276ページにて走行寿命をご確認ください。

スライダタイプモーメント方向



速度・加減速度別可搬質量表 ※出荷時は省電力設定無効です。詳細は1-23ページをご参照ください。

省電力設定無効(パワーモード) 可搬質量の単位はkgです。空欄は動作不可となります。

姿勢 (mm/s)	水平					垂直								
	加速度 (G)					加速度 (G)								
	0.3	0.5	0.7	1	0.3	0.5	0.7	1	0.3	0.5				
0	37	22	16	14	3	3	46	35	28	27	8	8		
200	37	22	16	14	3	3	140	46	35	28	27	8	8	
420	34	20	16	14	3	3	280	46	35	25	24	8	8	
640	20	15	10	9	3	3	420	34	25	15	10	5	4.5	
860	12	10	7	4	3	2.5	560	20	15	10	6	4	3	
1080	8	4.5	3	1.5	1	0.5	700	15	10	5	3	3	2	
1230	3	1.5	1	0.5	0.5		840	7	4	2		0.5		
							980	4						

(注) 「G5」オプション選択時は注意事項参照

省電力設定有効(省エネモード) 可搬質量の単位はkgです。

姿勢 (mm/s)	水平			垂直			
	加速度 (G)			加速度 (G)			
	0.3	0.7	0.3	0.3	0.7	0.3	
0	18	10	2	0	35	20	5
200	18	10	2	140	35	20	5
420	18	10	2	280	25	12	3
640	10	2	1	420	15	6	1.5
800	5	0.5	0.5	560	7	0.5	0.5

<「G5」(指定グリス塗布仕様)オプション選択時の注意事項>

使用周囲温度10℃以下で使用の場合は、下記の速度以下でご使用ください。

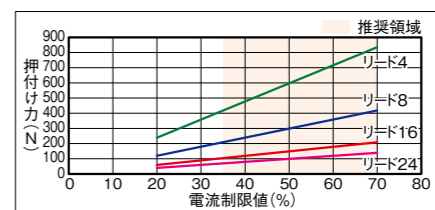
- ・リード24: 860mm/s以下
- ・リード16: 560mm/s以下
- ・リード8: 280mm/s以下
- ・リード4: 140mm/s以下

ストロークと最高速度

リード (mm)	省電力設定	50~500 (50mmごと)	550 (mm)	600 (mm)	650 (mm)	700 (mm)	750 (mm)	800 (mm)
24	無効	1230						
	有効		800					750
16	無効	980 <840>	955 <840>	820	715	625	555	495
	有効		560				555	495
8	無効	420		405	350	310	275	245
	有効		280				275	245
4	無効	210 <175>		195 <175>	175	150	135	120
	有効		140				135	120

(注) < >内は垂直使用の場合です。 (単位はmm/s)

押付け力と電流制限値の相関図



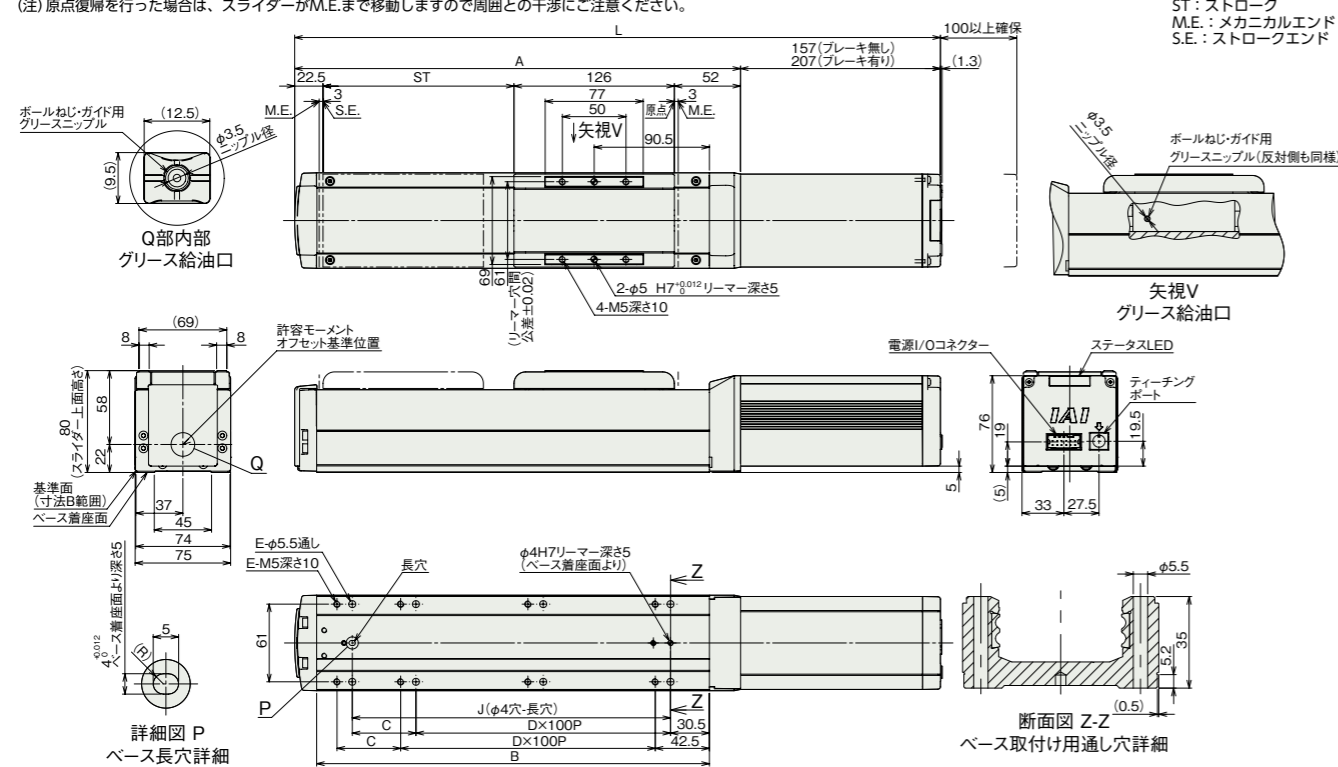
寸法図

CAD図面がホームページよりダウンロード出来ます。
www.iai-robot.co.jp



■EC-S7□AH

(注) 原点復帰を行った場合は、スライダがM.E.まで移動しますので周囲との干渉にご注意ください。



■ストローク別寸法

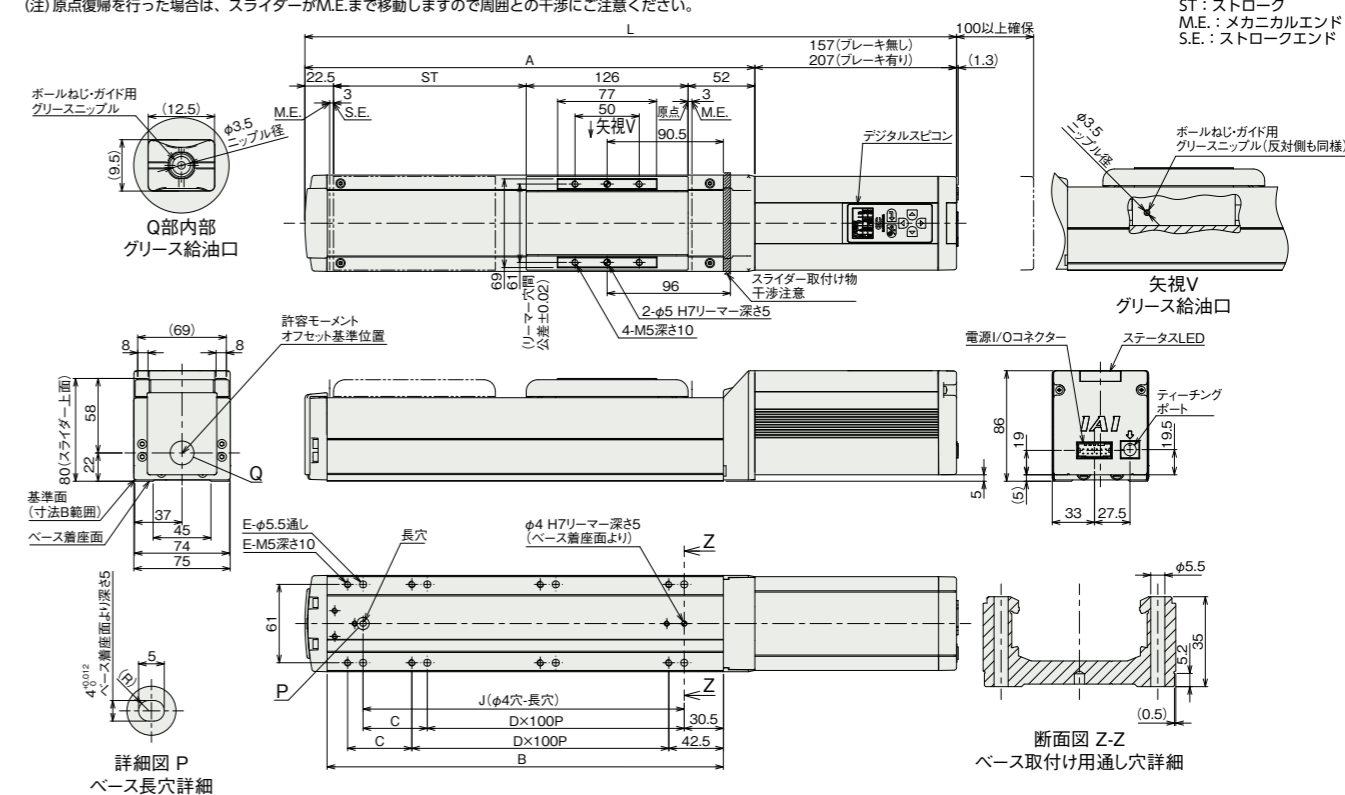
ストローク	50	100	150	200	250	300	350	400	450	500	550	600	650	700	750	800
L	407.5	457.5	507.5	557.5	607.5	657.5	707.5	757.5	807.5	857.5	907.5	957.5	1007.5	1057.5	1107.5	1157.5
ブレーキ無し	407.5	457.5	507.5	557.5	607.5	657.5	707.5	757.5	807.5	857.5	907.5	957.5	1007.5	1057.5	1107.5	1157.5
ブレーキ有り	457.5	507.5	557.5	607.5	657.5	707.5	757.5	807.5	857.5	907.5	957.5	1007.5	1057.5	1107.5	1157.5	1207.5
A	250.5	300.5	350.5	400.5	450.5	500.5	550.5	600.5	650.5	700.5	750.5	800.5	850.5	900.5	950.5	1000.5
B	208.5	258.5	308.5	358.5	408.5	458.5	508.5	558.5	608.5	658.5	708.5	758.5	808.5	858.5	908.5	958.5
C	50	0	50	0	50	0	50	0	50	0	50	0	50	0	50	0
D	1	2	2	3	3	4	4	5	5	6	6	7	7	8	8	9
E	6	6	8	8	10	10	12	12	14	14	16	16	18	18	20	20
J	150	200	250	300	350	400	450	500	550	600	650	700	750	800	850	900

■ストローク別質量

ストローク	50	100	150	200	250	300	350	400	450	500	550	600	650	700	750	800
質量 (kg)																
ブレーキ無し	3.9	4.1	4.4	4.7	4.9	5.2	5.5	5.7	6	6.3	6.5	6.8	7.1	7.3	7.6	7.9
ブレーキ有り	4.4	4.6	4.9	5.2	5.4	5.7	6	6.2	6.5	6.8	7	7.3	7.6	7.8	8.1	8.4

■EC-DS7□AH(デジタルスピコン付き)

(注) 原点復帰を行った場合は、スライダがM.E.まで移動しますので周囲との干渉にご注意ください。



■ストローク別寸法

ストローク	50	100	150	200	250	300	350	400	450	500	550	600	650	700	750	800
L	407.5	457.5	507.5	557.5	607.5	657.5	707.5	757.5	807.5	857.5	907.5	957.5	1007.5	1057.5	1107.5	1157.5
ブレーキ無し	407.5	457.5	507.5	557.5	607.5	657.5	707.5	757.5	807.5	857.5	907.5	957.5	1007.5	1057.5	1107.5	1157.5
ブレーキ有り	457.5	507.5	557.5	607.5	657.5	707.5	757.5	807.5	857.5	907.5	957.5	1007.5	1057.5	1107.5	1157.5	1207.5
A	250.5	300.5	350.5	400.5	450.5	500.5	550.5	600.5	650.5	700.5	750.5	800.5	850.5	900.5	950.5	1000.5
B	208.5	258.5	308.5	358.5	408.5	458.5	508.5	558.5	608.5	658.5	708.5	758.5	808.5	858.5	908.5	958.5
C	50	0	50	0	50	0	50	0	50	0	50	0	50	0	50	0
D	1	2	2	3	3	4	4	5	5	6	6	7	7	8	8	9
E	6	6	8	8	10	10	12	12	14	14	16	16	18	18	20	20
J	150	200	250	300	350	400	450	500	550	600	650	700	750	800	850	900

■ストローク別質量

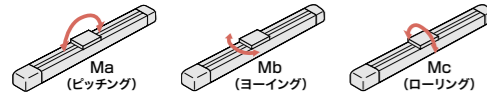
ストローク	50	100	150	200	250	300	350	400	450	500	550	600	650	700	750	800
質量 (kg)																
ブレーキ無し	4.0	4.2	4.5	4.8	5.0	5.3	5.6	5.8	6.1	6.4	6.6	6.9	7.2	7.4	7.7	8.0
ブレーキ有り	4.6	4.8	5.1	5.4	5.6	5.9	6.2	6.4	6.7	7.0	7.2	7.5	7.8	8.0	8.3	8.6

■メインスペック (ダブルスライダー仕様)

項目	内容			
リード	ボールねじリード (mm)	16 8 4		
水平	可搬質量	最大可搬質量 (kg) (省電力無効) 44 49 49 最大可搬質量 (kg) (省電力有効) 33 38 38		
	速度/加減速度	最高速度 (mm/s) 560 420 175 最低速度 (mm/s) 20 10 5 定格加減速度 (G) 0.3 0.3 0.3 最高加減速度 (G) 1 1 1		
		可搬質量	最大可搬質量 (kg) (省電力無効) - 14 23 最大可搬質量 (kg) (省電力有効) - 8 13	
		垂直	速度/加減速度	最高速度 (mm/s) - 350 175 最低速度 (mm/s) - 10 5 定格加減速度 (G) - 0.3 0.3 最高加減速度 (G) - 0.5 0.5
			押付け	押付け時最大推力 (N) 209 418 836 押付け最高速度 (mm/s) 20 20 20
ブレーキ	ブレーキ仕様 無励磁作動電磁ブレーキ ブレーキ保持力 (kgf) 8 16 25			
ストローク	最小呼びストローク (mm) 200 200 200 最小有効ストローク (mm) 50 50 50 最大呼びストローク (mm) 800 800 800 最大有効ストローク (mm) 650 650 650			

(注) 呼びストローク：型式上のストローク
有効ストローク：実際に動作可能なストローク
(注) リード16は垂直設置できません。

■スライダータイプモーメント方向



■速度・加速度別可搬質量表 (ダブルスライダー仕様) ※出荷時は省電力設定無効です。詳細は1-23ページをご参照ください。

■省電力設定無効 (パワーモード) 可搬質量の単位はkgです。空欄は動作不可となります。

リード16

姿勢	水平				垂直	
	加速度 (G)					
速度 (mm/s)	0.3	0.5	0.7	1	0.3	0.5
0	44	33	26	25		
140	44	33	26	25		
280	44	32	22	20		
420	30	20	10	6		
560	10	6	4	2		

リード8

姿勢	水平				垂直	
	加速度 (G)					
速度 (mm/s)	0.3	0.5	0.7	1	0.3	0.5
0	49	43	38	38	14	14
70	49	43	38	38	14	14
140	49	38	36	33	14	14
210	49	33	28	20	8	7
280	36	24	16	10	5	4
350	14	4	1			
420	3					

リード4

姿勢	水平				垂直	
	加速度 (G)					
速度 (mm/s)	0.3	0.5	0.7	1	0.3	0.5
0	49	43	38	38	23	23
35	49	43	38	38	23	23
70	49	43	38	38	23	23
105	49	43	38	33	18	17
140	40	30	25	20	9	7
175	25	8			4	1

■省電力設定有効 (省エネモード) 可搬質量の単位はkgです。空欄は動作不可となります。

リード16

姿勢	水平			垂直
	加速度 (G)			
速度 (mm/s)	0.3	0.7	0.3	
0	33	18		
140	33	18		
280	23	10		
420	10	3		

リード8

姿勢	水平			垂直
	加速度 (G)			
速度 (mm/s)	0.3	0.7	0.3	
0	38	23		8
70	38	23		8
140	38	23		5
210	20	10		2
280	5			

リード4

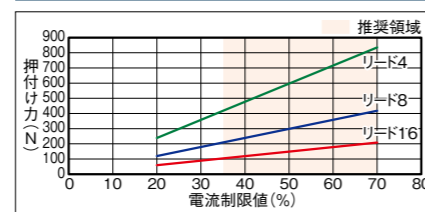
姿勢	水平			垂直
	加速度 (G)			
速度 (mm/s)	0.3	0.7	0.3	
0	38	28		13
35	38	28		13
70	38	28		13
105	36	26		4
140	6			

■ストロークと最高速度 (ダブルスライダー仕様)

リード	呼びストローク	有効ストローク	省電力設定	560	420	275	245
16	200~550	50~400	(50mmごと)	(mm)	(mm)	(mm)	(mm)
8	200~550	50~400	(50mmごと)	(mm)	(mm)	(mm)	(mm)
4	200~550	50~400	(50mmごと)	(mm)	(mm)	(mm)	(mm)

(注) <>内は垂直使用の場合です。
(注) 呼びストローク：型式上のストローク
有効ストローク：実際に動作可能なストローク

■押付け力と電流制限値の相関図 (ダブルスライダー仕様)



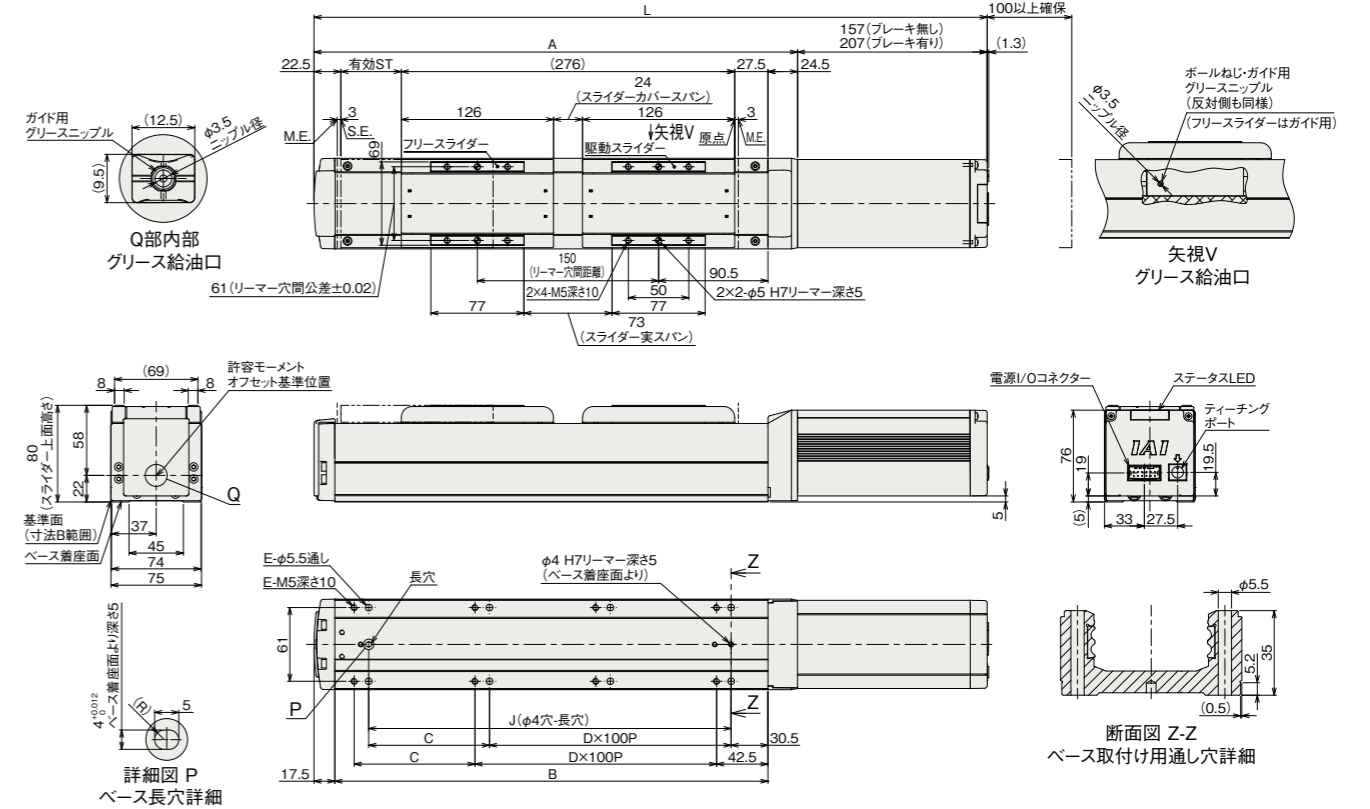
(注) シングルスライダー仕様と同じ値です。

■寸法図 (ダブルスライダー仕様)

■EC-(D)S7□AH (ダブルスライダー仕様)

(注) 原点復帰を行った場合は、スライダーがM.E.まで移動しますので周囲との干渉にご注意ください。
(注) デジタルスピコン付きの場合は、モーター部の外観が異なります。詳細はデジタルスピコン付きシングルスライダーの外観図をご参照ください。
(注) 寸法図記載のスライダーカバースパンもしくはリーマー穴距離寸法にてスライダーを連結してください。

ST: ストローク
M.E.: メカニカルエンド
S.E.: ストロークエンド



■ストローク別寸法

呼びストローク	200	250	300	350	400	450	500	550	600	650	700	750	800
有効ストローク	50	100	150	200	250	300	350	400	450	500	550	600	650
L	ブレーキ無し	557.5	607.5	657.5	707.5	757.5	807.5	857.5	907.5	957.5	1007.5	1057.5	1107.5
	ブレーキ有り	607.5	657.5	707.5	757.5	807.5	857.5	907.5	957.5	1007.5	1057.5	1107.5	1157.5
A	400.5	450.5	500.5	550.5	600.5	650.5	700.5	750.5	800.5	850.5	900.5	950.5	1000.5
B	358.5	408.5	458.5	508.5	558.5	608.5	658.5	708.5	758.5	808.5	858.5	908.5	958.5
C	0	50	0	50	0	50	0	50	0	50	0	50	0
D	3	3	4	4	5	5	6	6	7	7	8	8	9
E	8	10	10	12	12	14	14	16	16	18	18	20	20
J	300	350	400	450	500	550	600	650	700	750	800	850	900

(注) 呼びストローク：型式上のストローク
有効ストローク：実際に動作可能なストローク

■ストローク別質量

質量 (kg)	呼びストローク		200	250	300	350	400	450	500	550	600	650	700	750	800
	有効ストローク		50	100	150	200	250	300	350	400	450	500	550	600	650
デジタルスピコン無し	ブレーキ無し	5.43	5.63	5.93	6.23	6.43	6.73	7.03	7.23	7.53	7.83	8.03	8.33	8.63	
		5.93	6.13	6.43	6.73	6.93	7.23	7.53	7.73	8.03	8.33	8.53	8.83	9.13	
	ブレーキ有り	5.53	5.73	6.03	6.33	6.53	6.83	7.13	7.33	7.63	7.93	8.13	8.43	8.73	
		6.13	6.33	6.63	6.93	7.13	7.43	7.73	7.93	8.23	8.53	8.73	9.03	9.33	

(注) シングルスライダー仕様にフリースライダー-0.73kgを加えた質量です。

■適用コントローラー

(注) ECシリーズはコントローラー内蔵です。内蔵コントローラーの詳細は、2-769ページをご確認ください。