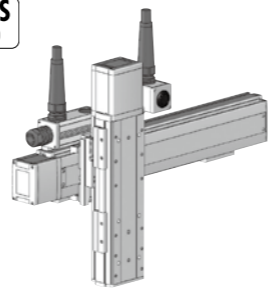


ICSB2-YSC□H ICSPB2-YSC□H



RoHS
10



■型式項目

シリーズ ICSB2標準2軸仕様 ICSPB2高精度2軸仕様	タイプ 下記型式内容表 参照	エンコーダ種類 WA[バッテリーレスアップ]	Y軸ストロークオプション 10: 100mm 70: 700mm (50mmごと)	Z軸ストロークオプション 10: 100mm 50: 500mm (50mmごと)	適応コントローラ T2: SCON T4: XSEL RCON RSEL SCON2	ケーブル長 3L: 3m 5L: 5m □: 長さ指定	Z軸ケーブル配線 下記型式内 記号説明 参照
--------------------------------------	----------------------	---------------------------	--	--	---	--------------------------------------	---------------------------------

選定上の注意



- 型式項目のストローク欄は型式中では cm (センチメートル) 表記となります。
- ケーブル長は Y 軸コネクタボックスから (ケーブルベア仕様の場合は Y 軸のアクチュエーターケーブルから) コントローラまでの長さです。標準は 3m か 5m ですが、それ以外の長さも m 単位で対応可能です。最長 15m まで対応可能です。
- ストロークが長くなると最高速度は低下しますのでご注意ください。
- 定格加速度は 0.4G です。加速度を上げると可搬質量は低下します。
- 【 】 内は高精度仕様の型式の場合です。

型式内容

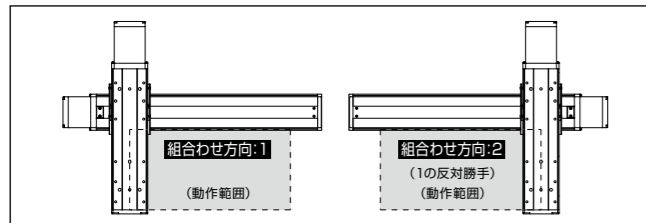
YZ 組み合わせ方向 (注1)	型式
1	ICSB2 [ICSPB2]-YSC□H-①-②③-④⑤-T□-⑥-⑦
2	ICSB2 [ICSPB2]-YSC□H-①-②③-④⑤-T□-⑥-⑦

(注1) YZ 組み合わせ方向は下図を参照ください。上記型式の①~⑦の内容は下表をご参照ください。

■型式内記号説明

番号	内容	表記
①	エンコーダ種類	WA: バッテリーレスアップ
②	Y軸ストローク	10: 100mm 70: 700mm
③	Y軸オプション	オプション表参照
④	Z軸ストローク	10: 100mm 50: 500mm
⑤	Z軸オプション	オプション表参照
⑥	ケーブル長	3L: 3m 5L: 5m □: □m
⑦	Z軸ケーブル配線	SC: 自立ケーブル

YZ 組み合わせ方向



構成軸

軸名称	型式	参照頁
Y軸	ISB [ISPB]-MXM-①-200-20-②-T□-③-④	3-409
Z軸	ISB [ISPB]-MXM-①-200-10-④-T□-③-⑤	3-409

(注) 上記型式の①~⑤は上表の型式内記号をご参照ください。なお、ストロークはmm(ミリメートル)表記となります。

(注) 上記型式の⑥にはケーブル取出し方向が入ります。取出し方向は5-575をご参照ください。

ストローク別最高速度

表内の単位はmm/sです。

	100~500	550~700
Y軸	600	1200
Z軸	600	-

加速度別可搬質量

表内の単位はkgです。

加速度 (注2)	Z軸ストローク									
	100	150	200	250	300	350	400	450	500	
0.2	13.6	12.9	12.4	11.7	11.1	10.5	10.0	9.3	8.7	
0.3	13.6	12.9	12.4	11.7	11.1	10.5	10.0	9.3	8.7	
0.4	13.6	12.9	12.4	11.7	11.1	10.5	10.0	9.3	8.7	
0.5	10.7	10.1	9.5	8.8	8.3	7.7	7.1	6.5	5.9	
0.6	8.8	8.2	7.6	6.9	6.4	5.8	5.2	4.6	4.0	
0.7	-	-	-	-	-	-	-	-	-	
0.8	-	-	-	-	-	-	-	-	-	
0.9	-	-	-	-	-	-	-	-	-	
1	-	-	-	-	-	-	-	-	-	
1.1	-	-	-	-	-	-	-	-	-	
1.2	-	-	-	-	-	-	-	-	-	

(注2) 加速度はY軸、Z軸同一の場合です。

オプション

オプション記号は、各軸ストロークの後ろにご記入ください。標準装備のオプションは必ず型式へご記入ください。また複数のオプションを選択される場合は、アルファベット順につなげてご記入ください。

名称	型式	参照頁
X軸ケーブル取出し方向	(注3)	5-575、5-563
AQシール(標準装備)	AQ	5-563
ブレーキ(Z軸標準装備)(注4)	B	5-563
クリープセンサー(注5)	C/CL	5-563
原点リミットスイッチ(注5)	L/LL	5-565
原点逆仕様	NM	5-565
ボール保持機構付ガイド(注6)	RT	5-566

(注3) X軸ケーブル取出し方向を通常設定以外の方向にする場合は、取出し方向の記号を入力する必要があります。各軸のケーブル取出し方向は5-575をご参照ください。

(注4) Y軸のブレーキは、モーター部分の寸法が長くなります。詳細は、構成軸ページをご参照ください。

(注5) クリープセンサー、原点リミットスイッチを選択する場合は、組み合わせ方向により取付け位置が異なりますが、型式中の記号は、取付け位置に関わらずクリープセンサーは「C」、原点リミットスイッチは「L」となります。詳細は5-575をご参照ください。

(注6) 高精度仕様は選択できません。

共通仕様

駆動方式	ボールねじ 転造C10【転造C5相当】
繰返し位置決め精度	±0.01mm【±0.005mm】
ロストモーション	0.05mm【0.02mm】以下
ガイド	ベース一体型
ベース	材質: アルミ 白色アルマイト処理
Y軸モーター出力/リード	200W/20mm
Z軸モーター出力/リード	200W/10mm

適応コントローラ

各コントローラのページをご参照ください。(8-8ページ) なお、コントローラは、別途販売となります。

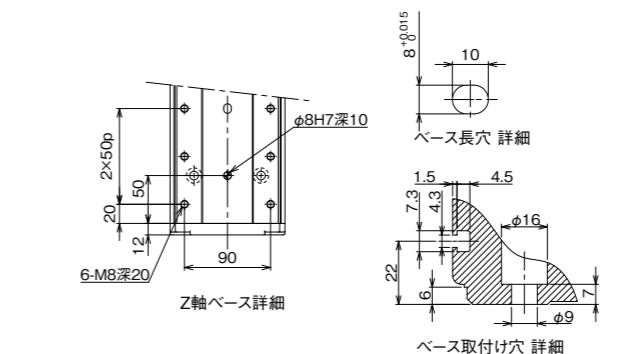
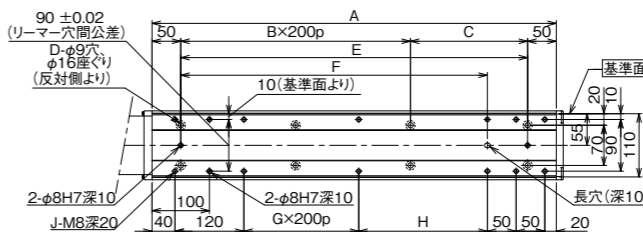
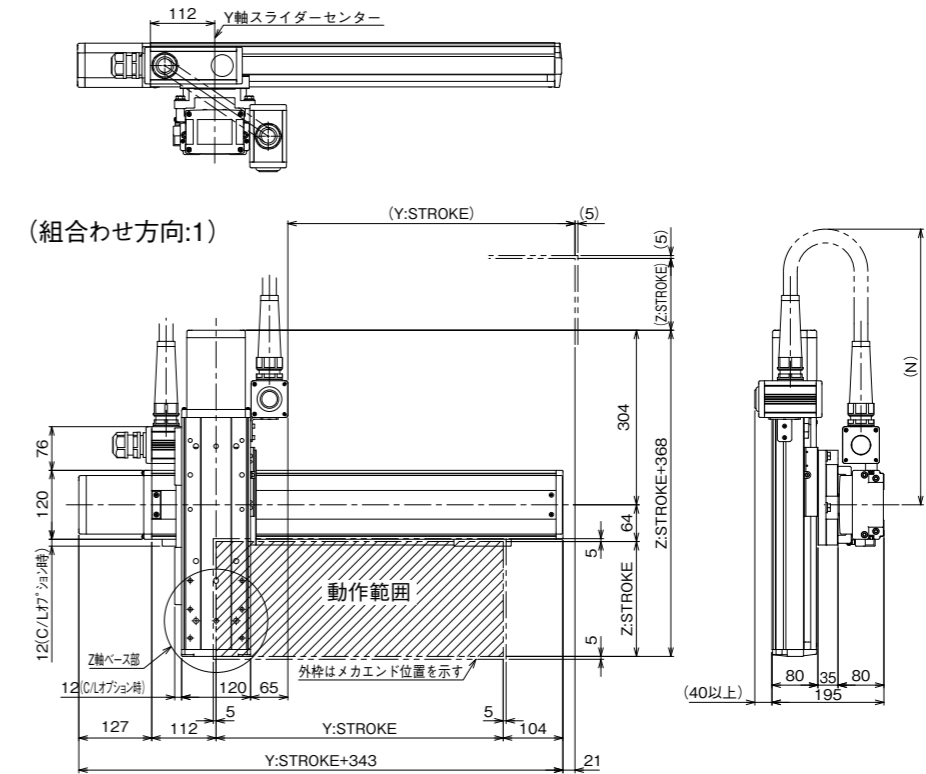
寸法図

■ICSB2 [ICSPB2]-YSC□H-SC (自立ケーブル仕様)

(注) 図面の組み合わせ位置が原点位置となります。原点位置を変更する場合は、オプションのNMをご指定ください。また納品後原点位置を変える場合は返却調整が必要ですのでご注意ください。

CAD図面がホームページよりダウンロード出来ます。
www.iai-robot.co.jp

2次元 CAD
3次元 CAD



Y軸ストローク	100	150	200	250	300	350	400	450	500	550	600	650	700
A	304	354	404	454	504	554	604	654	704	754	804	854	904
B	0	0	1	1	1	1	2	2	2	2	3	3	3
C	204	254	104	154	204	254	104	154	204	254	104	154	204
D	4	4	6	6	6	6	8	8	8	8	10	10	10
E	204	254	304	354	404	454	504	554	604	654	704	754	804
F	134	184	234	284	334	384	434	484	534	584	634	684	734
G	0	0	0	0	0	0	1	1	1	1	2	2	2
H	24	74	124	174	224	274	124	174	224	274	124	174	224
J	10	10	10	10	10	10	12	12	12	12	14	14	14

		N												
Z軸	Y軸	100	150	200	250	300	350	400	450	500	550	600	650	700
	100	600	600	650	650	700	700	750	750	800	800	850	850	900
150	650	650	700	700	750	750	800	800	850	850	900	900	950	950
200	700	700	750	750	800	800	850	850	900	900	950	950	1000	1000
250	750	750	800	800	850	850	900	900	950	950	1000	1000	1050	1050
300	800	800	850	850	900	900	950	950	1000	1000	1050	1050	1100	1100
350	850	850	900	900	950	950	1000	1000	1050	1050	1100	1100	1150	1150
400	900	900	950	950	1000	1000	1050	1050	1100	1100	1150	1150	1200	1200
450	950	950	1000	1000	1050	1050	1100	1100	1150	1150	1200	1200	1250	1250
500	1000	1000	1050	1050	1100	1100	1150	1150	1200	1200	1250	1250	1300	1300