

ICSB3-BB□HS1□

ICSPB3-BB□HS1□

±10μm

±5μm

バッテリーレスアップ

型式項目

| | | | | | | | |
|----------------------------------|---------------|--------------------|--|--|--------------------------------------|--------------------------------|-------------|
| シリーズ | タイプ | エンコーダ種類 | X軸ストロークオプション | Y軸ストロークオプション | Z軸ストロークオプション | ケーブル長 | ケーブル配線 |
| ICSB3 標準仕様 ICSPB3 高精度仕様 | 下記型式内容表 参照 | WA [バッテリーレスアップ] | 10 : 100mm 100 : 1000mm オプション表参照 | 10 : 100mm 40 : 400mm 30 : 300mm オプション表参照 | 10 : 100mm 30 : 300mm オプション表参照 | T2 3L 3m 5L 5m □L長で指定 | 下記型式内記号説明参照 |

- 選定上の注意**
- 型式項目のストローク欄は、型式中では cm (センチメートル) 表記となります。
 - ケーブル長は X 軸コネクタボックスから (ケーブルベア仕様の場合は X 軸のアクチュエーターケーブルから) コントローラーまでの長さです。標準は 3m か 5m ですが、それ以外の長さも m 単位で対応可能です。最長 15m まで対応可能です。
 - 定格加速度は Z 軸のリード 4 が 0.2G、それ以外は 0.4G です。可搬質量は定格加速度で動作した場合です。加速度を上げると可搬質量は低下します。
 - ストロークが長くなると最高速度は低下しますのでご注意ください。
 - 【 】 内は高精度仕様の型式の場合です。

構成軸

| 軸名称 | 型式 | 参照頁 |
|-----|--------------------------------|-------|
| X軸 | ISB [ISPB]-MXM-①-100-20-②-T□-③ | 3-405 |
| Y軸 | ISB [ISPB]-SXM-①-60-16-④-T□-⑤ | 3-389 |
| Z軸 | ISB [ISPB]-SXM-①-60-⑩-⑥-T□-⑦ | 3-389 |

(注) 上記型式の①～⑦は型式内記号をご参照ください。なお、ストロークはmm(ミリメートル)表記となります。
 (注) 上記型式の⑩にはリードが入ります。
 8 : Z軸速度タイプMの場合
 4 : Z軸速度タイプLの場合
 (注) 上記型式の⑩には、ケーブル取出し方向が入ります。取出し方向は5-575ページをご参照ください。

ストローク別最高速度

表内の単位はmm/sです。

■BB□HS1M

| | 100~300 | 350~400 | 450~700 | 750~800 | 850~900 | 950~1000 |
|----|---------|---------|---------|---------|---------|----------|
| X軸 | | 1200 | | 860 | 695 | 570 |
| Y軸 | 960 | | | | | |
| Z軸 | 480 | | | | | |

■BB□HS1L

| | 100~300 | 350~400 | 450~700 | 750~800 | 850~900 | 950~1000 |
|----|---------|---------|---------|---------|---------|----------|
| X軸 | | 1200 | | 860 | 695 | 570 |
| Y軸 | 960 | | | | | |
| Z軸 | 240 | | | | | |

可搬質量

表内の単位はkgです。

■BB□HS1M

| Z軸ストローク | Y軸ストローク | | | | | |
|---------|---------|-----|-----|-----|-----|-----|
| | 100 | 150 | 200 | 250 | 300 | 400 |
| 100 | | | | 4.3 | | |
| 150 | | | | 3.9 | | |
| 200 | | | | 3.5 | | |
| 250 | | | | 3.1 | | |
| 300 | | | | 2.8 | | |

■BB□HS1L

| Z軸ストローク | Y軸ストローク | | | | | |
|---------|---------|-----|-----|-----|-----|-----|
| | 100 | 150 | 200 | 250 | 300 | 400 |
| 100 | 8.1 | 8.0 | 8.0 | 8.0 | 8.0 | 7.9 |
| 150 | 7.7 | 7.7 | 7.7 | 7.6 | 7.6 | 7.6 |
| 200 | 7.3 | 7.3 | 7.3 | 7.3 | 7.2 | 7.2 |
| 250 | 7.0 | 7.0 | 6.9 | 6.9 | 6.9 | 6.8 |
| 300 | 6.7 | 6.7 | 6.7 | 6.6 | 6.6 | 6.6 |

(注) 定格加速度で動作した場合の値です。「選定上の注意」をご参照ください。

オプション

オプション記号は、各軸ストロークの後ろにご記入ください。標準装備のオプションは必ず型式へご記入ください。また複数のオプションを選択される場合は、アルファベット順につなげてご記入ください。

| 名称 | 型式 | 参照頁 |
|--------------------|------|-------------|
| X軸ケーブル取出し方向 | (注3) | 5-575、5-563 |
| AQシール(標準装備) | AQ | 5-563 |
| ブレーキ(Z軸標準装備)(注4) | B | 5-563 |
| クリープセンサー(注5) | C/CL | 5-563 |
| 原点リミットスイッチ(注5) | L/L | 5-565 |
| 原点逆仕様(Z軸 通常設定)(注6) | NM | 5-565 |
| ボール保持機構付ガイド(注7) | RT | 5-566 |

(注3) X軸ケーブル取出し方向を通常設定以外の方向にする場合は、取出し方向の記号を入力する必要があります。各軸のケーブル取出し方向は5-575をご参照ください。
 (注4) X軸、Y軸のブレーキは、モーター部分の寸法が長くなります。詳細は、構成軸ページをご参照ください。
 (注5) クリープセンサー、原点リミットスイッチを選択する場合は、組合せ方向により取付け位置が異なりますが、型式中の記入は、取付け位置に関わらずクリープセンサーは[C]、原点リミットスイッチは[L]となります。詳細は5-575をご参照ください。
 (注6) 図面の組合せ位置が原点位置となります。Z軸は通常設定で原点逆(NM)となります。Z軸が下降した位置を原点にしたい場合は、原点逆(NM)の指定をはずしてください。また納品後原点位置を変える場合は返却調整が必要ですのでご注意ください。
 (注7) 高精度仕様は選択できません。

型式内容

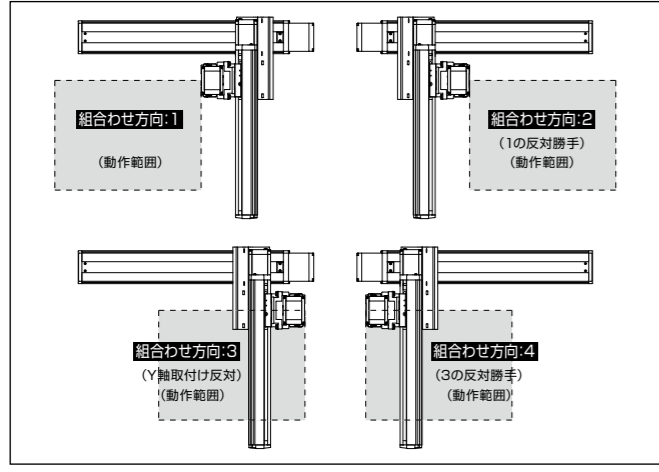
| XY組合せ方向(注1) | Z軸速度タイプ(注2) | 型式 |
|-------------|-------------|--|
| 1 | M | ICSB3 [ICSPB3]-BB1HS1M-①-②③-④⑤-⑥⑦-T□-⑧-⑨ |
| | L | ICSB3 [ICSPB3]-BB1HS1L-①-②③-④⑤-⑥⑦-T□-⑧-⑨ |
| 2 | M | ICSB3 [ICSPB3]-BB2HS1M-①-②③-④⑤-⑥⑦-T□-⑧-⑨ |
| | L | ICSB3 [ICSPB3]-BB2HS1L-①-②③-④⑤-⑥⑦-T□-⑧-⑨ |
| 3 | M | ICSB3 [ICSPB3]-BB3HS1M-①-②③-④⑤-⑥⑦-T□-⑧-⑨ |
| | L | ICSB3 [ICSPB3]-BB3HS1L-①-②③-④⑤-⑥⑦-T□-⑧-⑨ |
| 4 | M | ICSB3 [ICSPB3]-BB4HS1M-①-②③-④⑤-⑥⑦-T□-⑧-⑨ |
| | L | ICSB3 [ICSPB3]-BB4HS1L-①-②③-④⑤-⑥⑦-T□-⑧-⑨ |

(注1) XY組合せ方向は下図を参照ください。上記型式の①～⑨の内容は下表をご参照ください。
 (注2) Z軸のタイプによって可搬質量と最高速度が変化します。

型式内記号説明

| 番号 | 内容 | 表記 |
|----|-------------|-------------------------------|
| ① | エンコーダ種類 | WA : バッテリーレスアップ 10 : 100mm |
| ② | X軸ストローク | 100 : 1000mm |
| ③ | X軸オプション | オプション表参照 10 : 100mm |
| ④ | Y軸ストローク | 40 : 400mm |
| ⑤ | Y軸オプション | オプション表参照 10 : 100mm |
| ⑥ | Z軸ストローク | 30 : 300mm |
| ⑦ | Z軸オプション | オプション表参照 |
| ⑧ | ケーブル長 | 3L : 3m 5L : 5m □L : □m |
| ⑨ | Y軸-Z軸ケーブル配線 | SC-SC : 自立ケーブル-自立ケーブル |

XY組合せ方向



共通仕様

| | |
|--------------|----------------------|
| 駆動方式 | ボールねじ 転造C10 [転造C5相当] |
| 繰返し位置決め精度 | ±0.01mm [±0.005mm] |
| ロストモーション | 0.05mm [0.02mm]以下 |
| ガイド | ベアス一体型 |
| ベース | 材質:アルミ 白色アルマイト処理 |
| X軸モーター出力/リード | 100W/20mm |
| Y軸モーター出力/リード | 60W/16mm |
| Z軸モーター出力/リード | 60W/8mm (M)、4mm (L) |

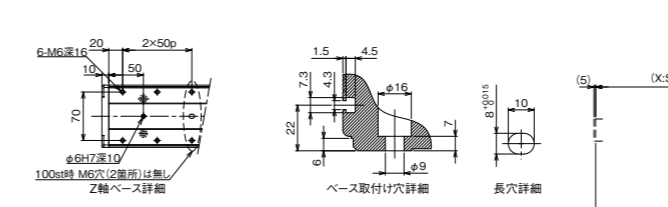
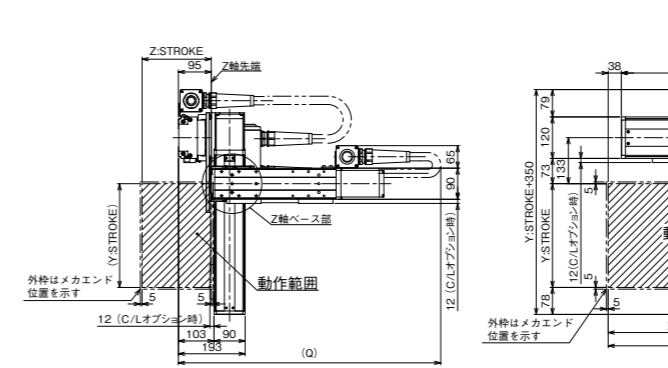
適応コントローラー

各コントローラーのページをご参照ください。(8-8ページ) なお、コントローラーは、別途販売となります。

寸法図

■ICSB3 [ICSPB3]-BB□HS1□-SC-SC (自立ケーブル仕様)

(注) 図面の組合せ位置が原点位置となります。原点位置を変更する場合は、オプションのNMをご指定ください。また納品後原点位置を変える場合は返却調整が必要ですのでご注意ください。



Q寸法

| Z軸 | Y軸 | | | | | | |
|-----|-----|-----|-----|-----|-----|------|------|
| | 100 | 150 | 200 | 250 | 300 | 350 | 400 |
| 100 | 700 | 700 | 700 | 750 | 750 | 800 | 800 |
| 150 | 750 | 750 | 750 | 800 | 800 | 850 | 850 |
| 200 | 800 | 800 | 800 | 850 | 850 | 900 | 900 |
| 250 | 850 | 850 | 850 | 900 | 900 | 950 | 950 |
| 300 | 900 | 900 | 900 | 950 | 950 | 1000 | 1000 |

| X軸ストローク | Y軸 | | | | | | | | | | | | | | | | | | |
|---------|-----|-----|-----|-----|-----|-----|-----|-----|-----|-----|-----|-----|-----|-----|------|------|------|------|------|
| | 100 | 150 | 200 | 250 | 300 | 350 | 400 | 450 | 500 | 550 | 600 | 650 | 700 | 750 | 800 | 850 | 900 | 950 | 1000 |
| A | 304 | 354 | 404 | 454 | 504 | 554 | 604 | 654 | 704 | 754 | 804 | 854 | 904 | 954 | 1004 | 1054 | 1104 | 1154 | 1204 |
| B | 0 | 0 | 1 | 1 | 1 | 1 | 2 | 2 | 2 | 2 | 3 | 3 | 3 | 3 | 4 | 4 | 4 | 4 | 5 |
| C | 204 | 254 | 104 | 154 | 204 | 254 | 104 | 154 | 204 | 254 | 104 | 154 | 204 | 254 | 104 | 154 | 204 | 254 | 104 |
| D | 4 | 4 | 6 | 6 | 6 | 6 | 8 | 8 | 8 | 8 | 10 | 10 | 10 | 10 | 12 | 12 | 12 | 12 | 14 |
| E | 204 | 254 | 304 | 354 | 404 | 454 | 504 | 554 | 604 | 654 | 704 | 754 | 804 | 854 | 904 | 954 | 1004 | 1054 | 1104 |
| F | 134 | 184 | 234 | 284 | 334 | 384 | 434 | 484 | 534 | 584 | 634 | 684 | 734 | 784 | 834 | 884 | 934 | 984 | 1034 |
| G | 0 | 0 | 0 | 0 | 0 | 0 | 1 | 1 | 1 | 1 | 2 | 2 | 2 | 2 | 3 | 3 | 3 | 3 | 4 |
| H | 24 | 74 | 124 | 174 | 224 | 274 | 124 | 174 | 224 | 274 | 124 | 174 | 224 | 274 | 124 | 174 | 224 | 274 | 124 |
| J | 10 | 10 | 10 | 10 | 10 | 10 | 12 | 12 | 12 | 12 | 14 | 14 | 14 | 14 | 16 | 16 | 16 | 16 | 18 |