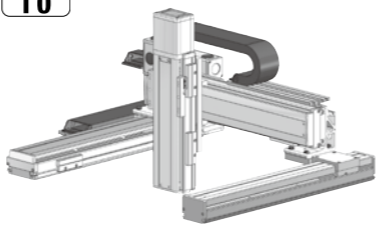


ICSB3-GE□HB1L ICSPB3-GE□HB1L



RoHS
10



■型式項目

| | | | | | | | | | | | |
|------------------------------------|---------------------|--------------------------|---|-----------------------------|---|-----------------------------|---|-----------------------------|---|---------------------------------------|-------------------------------|
| シリーズ ICSB3 標準仕様 ICSPB3 高精度仕様 | タイプ 下記型式内容 参照 | エンコーダ種類 WA バッテリーレスアップ | X軸ストローク 10: 100mm 130: 1300mm (100:1000mm) (50mmごと) | オプション 下記 オプション表 参照 | Y軸ストローク 30: 300mm 90: 900mm (50mmごと) | オプション 下記 オプション表 参照 | Z軸ストローク 10: 100mm 50: 500mm (50mmごと) | オプション 下記 オプション表 参照 | 適応コントローラ T2 SCON XSEL T4 RCON RSEL SCON2 | ケーブル長 3L: 3m 5L: 5m □L: 長さ指定 | ケーブル内径 下記型式内 記号説明 参照 |
|------------------------------------|---------------------|--------------------------|---|-----------------------------|---|-----------------------------|---|-----------------------------|---|---------------------------------------|-------------------------------|



- 型式項目のストローク欄は型式中では cm (センチメートル) 表記となります。
- ケーブル長は X 軸コネクタボックスから (ケーブルベア仕様の場合は X 軸のアクチュエーターケーブルから) コントローラーまでの長さです。標準は 3m が 5m ですが、それ以外の長さも m 単位で対応可能です。最長 15m まで対応可能です。
- 定格加速度は Z 軸のリード 4 が 0.2G、それ以外は 0.4G です。可搬質量は定格加速度で動作した場合です。加速度を上げると可搬質量は低下します。
- ストロークが長くなると最高速度は低下しますのでご注意ください。
- 型式項目の X 軸ストローク欄は、自立ケーブル仕様の場合は最大 1000mm になります。
- 【 】 内は高精度仕様の型式の場合です。

型式内容

| XY 組合せ方向 (注1) | Z 軸速度 タイプ | 型式 |
|------------------|--------------|--|
| 1 | L | ICSB3 [ICSPB3]-GE1HB1L-①-②③-④⑤-⑥⑦-T□-⑧-⑨ |
| 2 | L | ICSB3 [ICSPB3]-GE2HB1L-①-②③-④⑤-⑥⑦-T□-⑧-⑨ |
| 3 | L | ICSB3 [ICSPB3]-GE3HB1L-①-②③-④⑤-⑥⑦-T□-⑧-⑨ |
| 4 | L | ICSB3 [ICSPB3]-GE4HB1L-①-②③-④⑤-⑥⑦-T□-⑧-⑨ |

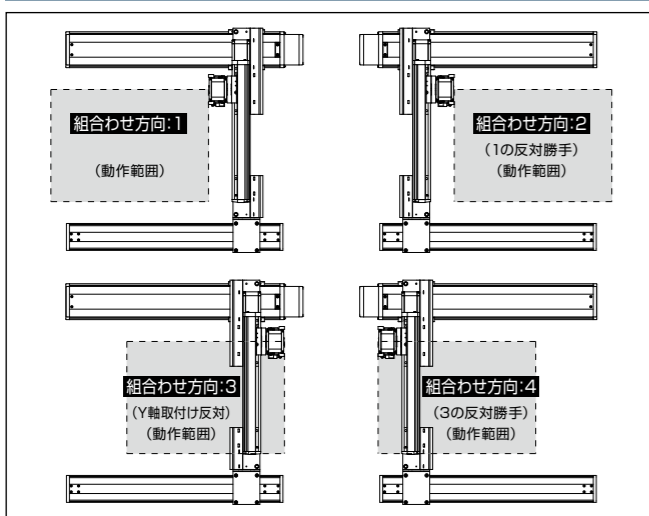
(注1) XY 組合せ方向は下図を参照ください。上記型式の①~⑨の内容は下表を参照ください。

■型式内記号説明

| 番号 | 内容 | 表記 |
|----|---------------|---|
| ① | エンコーダ種類 | WA: バッテリーレスアップ 10: 100mm |
| ② | X 軸ストローク (注2) | 130: 1300mm (100: 1000mm) |
| ③ | X 軸オプション | オプション表参照 |
| ④ | Y 軸ストローク | 30: 300mm |
| ⑤ | Y 軸オプション | 90: 900mm オプション表参照 |
| ⑥ | Z 軸ストローク | 10: 100mm |
| ⑦ | Z 軸オプション | 50: 500mm オプション表参照 |
| ⑧ | ケーブル長 | 3L: 3m 5L: 5m □L: □m |
| ⑨ | Y 軸-Z 軸ケーブル配線 | SC-SC: 自立ケーブル-自立ケーブル CT-CT: ケーブルベアケーブルベア |

(注2) 自立ケーブル仕様は X 軸の最大ストロークが 1000mm になります。

XY 組合せ方向



構成軸

| 軸名称 | 型式 | 参照頁 |
|-----------|----------------------------------|-------|
| X 軸 (駆動軸) | ISB [ISPB]-LXM-①-400-20-②-T□-⑩-③ | 3-441 |
| X 軸 (従動軸) | ISB-SXM03-N-0-0-② | - |
| Y 軸 | ISB [ISPB]-MXM-①-200-20-④-T□-⑩-⑤ | 3-409 |
| Z 軸 | ISB [ISPB]-SXM-①-60-4-⑩-⑥-T□-⑩-⑦ | 3-389 |

(注) 上記型式の①~⑦は型式内記号をご参照ください。なお、ストロークは mm (ミリメートル) 表記となります。

(注) 上記型式の⑩には、ケーブル取出し方向が入ります。取出し方向は 5-575 をご参照ください。

ストローク別最高速度

表内の単位は mm/s です。

■GE□HB1L

| | 100~300 | 300~500 | 550~700 | 750~800 | 850~900 | 950~1000 | 1050~1100 | 1150~1200 | 1250~1300 |
|-----|---------|---------|---------|---------|---------|----------|-----------|-----------|-----------|
| X 軸 | 1200 | 920 | 765 | 645 | 550 | 440 | | | |
| Y 軸 | - | 1200 | 860 | 695 | - | - | | | |
| Z 軸 | 240 | | | | | | | | |

可搬質量

表内の単位は kg です。

■GE□HB1L

| Z 軸ストローク | Y 軸ストローク 300~900 | |
|----------|---------------------|-----|
| | 100 | 150 |
| 200 | | |
| 250 | | |
| 300 | | |
| 350 | | |
| 400 | | |
| 450 | | |
| 500 | | |

(注) 定格加速度で動作した場合の値です。「選定上の注意」をご参照ください。

オプション

オプション記号は、各軸ストロークの後ろにご記入ください。標準装備のオプションは必ず型式へご記入ください。また複数のオプションを選択される場合は、アルファベット順につなげてご記入ください。

| 名称 | 型式 | 参照頁 |
|---------------------|------|-------------|
| X 軸ケーブル取出し方向 | (注3) | 5-575、5-563 |
| AQ シール (標準装備) | AQ | 5-563 |
| ブレーキ (Z 軸標準装備) (注4) | B | 5-563 |
| クリープセンサー (注5) | C/CL | 5-563 |
| 原点リミットスイッチ (注5) | L/LL | 5-565 |
| 原点逆仕様 | NM | 5-565 |
| ボール保持機構付ガイド (注6) | RT | 5-566 |

(注3) X 軸ケーブル取出し方向を通常設定以外の方向にする場合は、取出し方向の記号を入力する必要があります。各軸のケーブル取出し方向は 5-575 をご参照ください。

(注4) X 軸、Y 軸のブレーキ有りは、モーター部分の寸法が長くなります。詳細は、構成軸ページをご参照ください。

(注5) クリープセンサー、原点リミットスイッチを選択する場合は、組合せ方向により取付け位置が異なりますが、型式中の記入は、取付け位置に関わらずクリープセンサーは「C」、原点リミットスイッチは「L」となります。詳細は 5-575 をご参照ください。

(注6) 高精度仕様は選択できません。

共通仕様

| | |
|---------------|-------------------------|
| 駆動方式 | ボールねじ 転造 C10 【転造 C5 相当】 |
| 繰返し位置決め精度 | ±0.01mm 【±0.005mm】 |
| ロストモーション | 0.05mm 【0.02mm】以下 |
| ガイド | ベース一体型 |
| ベース | 材質: アルミ 白色アルマイト処理 |
| X 軸モーター出力/リード | 400W/20mm |
| Y 軸モーター出力/リード | 200W/20mm |
| Z 軸モーター出力/リード | 60W/4mm |

適応コントローラ

各コントローラーのページをご参照ください。(8-8ページ) なお、コントローラーは、別途販売となります。

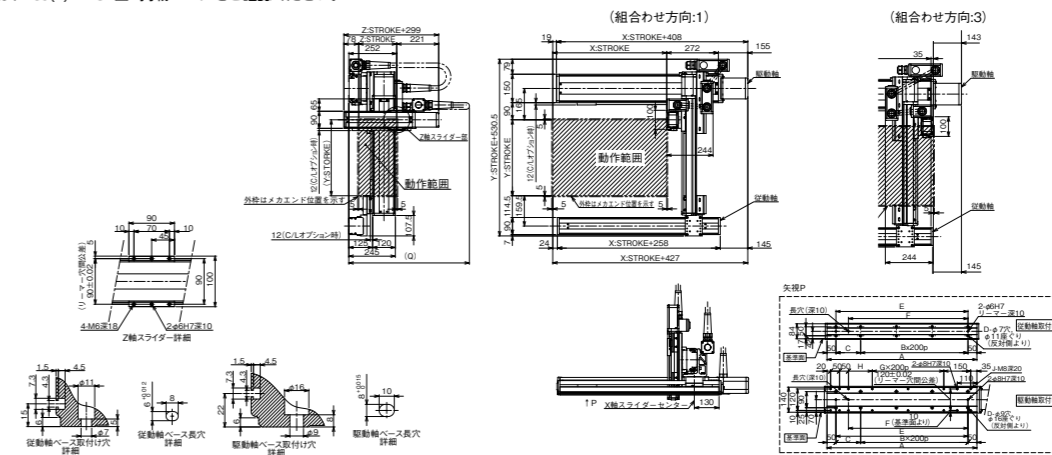
寸法図

■ICSB3 [ICSPB3]-GE□HB1L-SC-SC (自立ケーブル仕様)

(注) 図面の組合せ位置が原点位置となります。原点位置を変更する場合は、オプションの NM をご指定ください。また納品後原点位置を変える場合は返却調整が必要ですのでご注意ください。
(注) 自立ケーブルの高さ寸法は、ストロークにより、YZ 間よりも XY 間の方が高くなる場合がありますのでご注意ください。寸法については、ICSPB2-GE□HB1L 掲載ページをご確認ください。

CAD 図面がホームページよりダウンロード出来ます。
www.iai-robot.co.jp

2次元 CAD
3次元 CAD

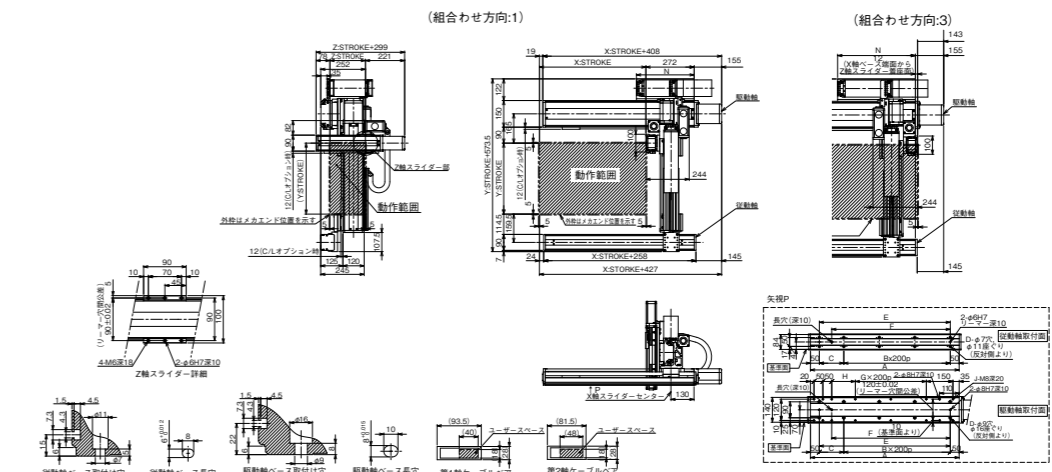


| X 軸ストローク | 100 | 150 | 200 | 250 | 300 | 350 | 400 | 450 | 500 | 550 | 600 | 650 | 700 | 750 | 800 | 850 | 900 | 950 | 1000 |
|----------|-----|-----|-----|-----|-----|-----|-----|-----|-----|-----|-----|-----|-----|-----|------|------|------|------|------|
| A | 338 | 388 | 438 | 488 | 538 | 588 | 638 | 688 | 738 | 788 | 838 | 888 | 938 | 988 | 1038 | 1088 | 1138 | 1188 | 1238 |
| B | 0 | 0 | 1 | 1 | 1 | 1 | 2 | 2 | 2 | 2 | 3 | 3 | 3 | 3 | 4 | 4 | 4 | 4 | 5 |
| C | 238 | 288 | 338 | 388 | 438 | 488 | 538 | 588 | 638 | 688 | 738 | 788 | 838 | 888 | 938 | 988 | 1038 | 1088 | 1138 |
| D | 4 | 4 | 6 | 6 | 6 | 6 | 8 | 8 | 8 | 8 | 10 | 10 | 10 | 10 | 12 | 12 | 12 | 12 | 14 |
| E | 238 | 288 | 338 | 388 | 438 | 488 | 538 | 588 | 638 | 688 | 738 | 788 | 838 | 888 | 938 | 988 | 1038 | 1088 | 1138 |
| F | 168 | 218 | 268 | 318 | 368 | 418 | 468 | 518 | 568 | 618 | 668 | 718 | 768 | 818 | 868 | 918 | 968 | 1018 | 1068 |
| G | 0 | 0 | 0 | 0 | 0 | 0 | 1 | 1 | 1 | 1 | 2 | 2 | 2 | 2 | 3 | 3 | 3 | 3 | 4 |
| H | 33 | 83 | 133 | 183 | 233 | 283 | 333 | 383 | 433 | 483 | 533 | 583 | 633 | 683 | 733 | 783 | 833 | 883 | 933 |
| J | 10 | 10 | 10 | 10 | 10 | 10 | 12 | 12 | 12 | 12 | 14 | 14 | 14 | 14 | 16 | 16 | 16 | 16 | 18 |

| Y 軸ストローク | 300 | 350 | 400 | 450 | 500 | 550 | 600 | 650 | 700 | 750 | 800 | 850 | 900 |
|----------|-----|-----|-----|-----|-----|-----|-----|-----|-----|-----|------|------|------|
| Q | 700 | 800 | 800 | 800 | 850 | 850 | 900 | 900 | 950 | 950 | 1000 | 1000 | 1000 |

■ICSB3 [ICSPB3]-GE□HB1L-CT-CT (ケーブルベア仕様)

(注) 図面の組合せ位置が原点位置となります。原点位置を変更する場合は、オプションの NM をご指定ください。また納品後原点位置を変える場合は返却調整が必要ですのでご注意ください。



| X 軸ストローク | 100 | 150 | 200 | 250 | 300 | 350 | 400 | 450 | 500 | 550 | 600 | 650 | 700 | 750 | 800 | 850 | 900 | 950 | 1000 | 1050 | 1100 | 1150 | 1200 | 1250 | 1300 |
|----------|-----|-----|-----|-----|-----|-----|-----|-----|-----|-----|-----|-----|-----|-----|------|------|------|------|------|------|------|------|------|------|------|
| A | 338 | 388 | 438 | 488 | 538 | 588 | 638 | 688 | 738 | 788 | 838 | 888 | 938 | 988 | 1038 | 1088 | 1138 | 1188 | 1238 | 1288 | 1338 | 1388 | 1438 | 1488 | 1538 |
| B | 0 | 0 | 1 | 1 | 1 | 1 | 2 | 2 | 2 | 2 | 3 | 3 | 3 | 3 | 4 | 4 | 4 | 4 | 5 | 5 | 5 | 5 | 6 | 6 | 6 |
| C | 238 | 288 | 338 | 388 | 438 | 488 | 538 | 588 | 638 | 688 | 738 | 788 | 838 | 888 | 938 | 988 | 1038 | 1088 | 1138 | 1188 | 1238 | 1288 | 1338 | 1388 | 1438 |
| D | 4 | 4 | 6 | 6 | 6 | 6 | 8 | 8 | 8 | 8 | 10 | 10 | 10 | 10 | 12 | 12 | 12 | 12 | 14 | 14 | 14 | 14 | 16 | 16 | 16 |
| E | 238 | 288 | 338 | 388 | 438 | 488 | 538 | 588 | 638 | 688 | 738 | 788 | 838 | 888 | 938 | 988 | 1038 | 1088 | 1138 | 1188 | 1238 | 1288 | 1338 | 1388 | 1438 |
| F | 168 | 218 | 268 | 318 | 368 | 418 | 468 | 518 | 568 | 618 | 668 | 718 | 768 | 818 | 868 | 918 | 968 | 1018 | 1068 | 1118 | 1168 | 1218 | 1268 | 1318 | 1368 |
| G | 0 | 0 | 0 | 0 | 0 | 0 | 1 | 1 | 1 | 1 | 2 | 2 | 2 | 2 | 3 | 3 | 3 | 3 | 4 | 4 | 4 | 4 | 5 | 5 | 5 |
| H | 33 | 83 | 133 | 183 | 233 | 283 | 333 | 383 | 433 | 483 | 533 | 583 | 633 | 683 | 733 | 783 | 833 | 883 | 933 | 983 | 1033 | 1083 | 1133 | 1183 | 1233 |
| J | 10 | 10 | 10 | 10 | 10 | 10 | 12 | 12 | 12 | 12 | 14 | 14 | 14 | 14 | 16 | 16 | 16 | 16 | 18 | 18 | 18 | 18 | 20 | 20 | 20 |
| N | 175 | 200 | 225 | 250 | 275 | 300 | 325 | 350 | 375 | 400 | 425 | 450 | 475 | 500 | 525 | 550 | 575 | 600 | 625 | 650 | 675 | 700 | 725 | 750 | 775 |