ICSPA2-B2N□H

RoHS



■型式項目

ICSPA2 – B2N□H – □ – □ – □ – T2 – □ – □

シリーズ	タイプ	エンコーダー種類	X軸ストローク	オプション	Y軸ストローク	オプション	適応コントローラー	ケーブル長	Y軸ケーブル配線
ICSPA2高精度2軸仕様	下記型式内容表参照	A アブソリュート I インクリメンタル	225 2250mm 〜 300 3000mm (50mm毎)	下記 オプション表参照	20 200mm 〜 70 700mm (50mm毎)	下記 オプション表参照	T2 SCON SSEL XSEL-P/Q XSEL-RA/SA	3L 3m 5L 5m □L 長さ指定	CT ケーブルベア

POINT 選定上の注意

(1) 型式項目のストローク欄は型式中では cm（センチメートル）表記となります。
(2) ケーブル長は X 軸コネクターボックスから（ケーブルベア仕様の場合は X 軸のアクチュエーターケーブルから）コントローラーまでの長さです。標準は 3m か 5m ですが、それ以外の長さも m 単位で対応可能です。最長 20m まで対応可能です。
(3) 定格加速度は 0.3G です。Y 軸は最大 1G まで動作可能ですが、X 軸は 0.3G が上限となります。

型式内容

XY組合せ方向(注1)	型式
1	ICSPA2-B2N1H-①-②③-④⑤-T2-⑥-⑦
2	ICSPA2-B2N2H-①-②③-④⑤-T2-⑥-⑦
3	ICSPA2-B2N3H-①-②③-④⑤-T2-⑥-⑦
4	ICSPA2-B2N4H-①-②③-④⑤-T2-⑥-⑦

(注1) XY組合せ方向は下図を参照ください。上記型式の①～⑦の内容は下表をご参照ください。

■型式内記号説明

番号	内容	表記
①	エンコーダー種類	A：アブソリュート I：インクリメンタル
②	X軸ストローク	225：2250mm 〜 300：3000mm
③	X軸オプション	オプション表参照
④	Y軸ストローク	20：200mm 〜 70：700mm
⑤	Y軸オプション	オプション表参照
⑥	ケーブル長	3L：3m 5L：5m □L：□m
⑦	Y軸ケーブル配線(注2)	CT：ケーブルベア

(注2) ケーブルベア寸法は、4-538を参照ください。

XY組合せ方向

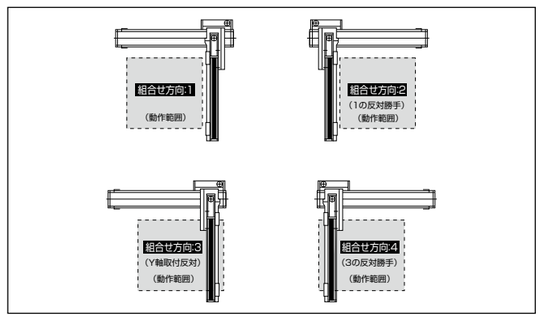

構成軸

軸名称	型式	参照頁
X軸	NS-LXMXS-①-400-40-②-T2-③-⑧	2-561
Y軸	ISPA-MYM-①-200-20-④-T2-⑤	–

(注) 上記型式の①～⑤は上記の型式内記号をご参照ください。
(注) 上記型式の⑧には下記の記号が入ります。
NT1：直交組合せ方向1と3の場合
NT2：直交組合せ方向2と4の場合
(注) ナット回転型／大型リニアは単軸でもケーブルベアが装着されますが、直交ロボットに組む場合は別のケーブルベアを使用するため、単軸はケーブルベアなし(NT1またはNT2)の仕様となります。

ストローク別最高速度

表内の単位はmm/sです。

	200～700	2250～3000
X軸	–	2400
Y軸	1200	–

加速度別可搬質量

表内の単位はkgです。

		Y軸ストローク					
		200	300	400	500	600	700
加速度	0.3	21.2	20.3	19.4	18.4	17.5	16.6
	0.4	12.2	11.3	10.4	9.4	8.5	7.6
	0.5	7.7	6.8	5.9	4.9	4.0	3.1
	0.6	3.2	2.3	1.4	–	–	–
	0.7	–	–	–	–	–	–
	0.8	–	–	–	–	–	–
	0.9	–	–	–	–	–	–
	1.0	–	–	–	–	–	–

オプション

オプション記号は、各軸ストロークの後ろにご記入ください。標準装備のオプションは必ず型式へご記入ください。また複数のオプションを選択される場合は、アルファベット順につなげてご記入ください。

名称	型式	参照頁
AQシール(標準装備)	AQ	4-533
ブレーキ(Y軸限定)(注3)	B	4-533
クリープセンサー(注4)	C/CL	4-533
原点リミットスイッチ(注4)	L/LL	4-535
原点逆仕様(Y軸限定)	NM	4-535
ボール保持機構付ガイド	RT	4-536

(注3) Y軸のブレーキ有りは反モーター側の寸法が長くなります。
(注4) クリープセンサー、原点リミットスイッチを選択する場合は、組合せ方向により取付位置が異なりますが、型式中の記入は、取付位置に関わらずクリープセンサーは「C」、原点リミットスイッチは「L」となります。詳細は4-25をご参照ください。

共通仕様

駆動方式	ボールねじ　転造C5相当
繰返し位置決め精度	±0.01mm
ロストモーション	0.02mm以下
ガイド	ベース一体型
ベース	材質：アルミ　白色アルマイト処理
X軸モーター出力／リード	400W/40mm
Y軸モーター出力／リード	200W/20mm

適応コントローラー

各コントローラーのページをご参照ください。(7-4ページ) なお、コントローラーは、別途販売となります。

寸法図

■ICSPA2-B2N□H-CT(ケーブルベア仕様)組合せ方向1

(注) 図面の組合せ位置が原点位置となります。原点位置を変更する場合は、オプションのNMをご指定ください。また納品後原点位置を変える場合は返却調整が必要ですのでご注意ください。

CAD図面がホームページよりダウンロード出来ます。
www.iai-robot.co.jp
2次元CAD

(組合せ方向1)

ME: メカニカルエンド
SE: ストロークエンド

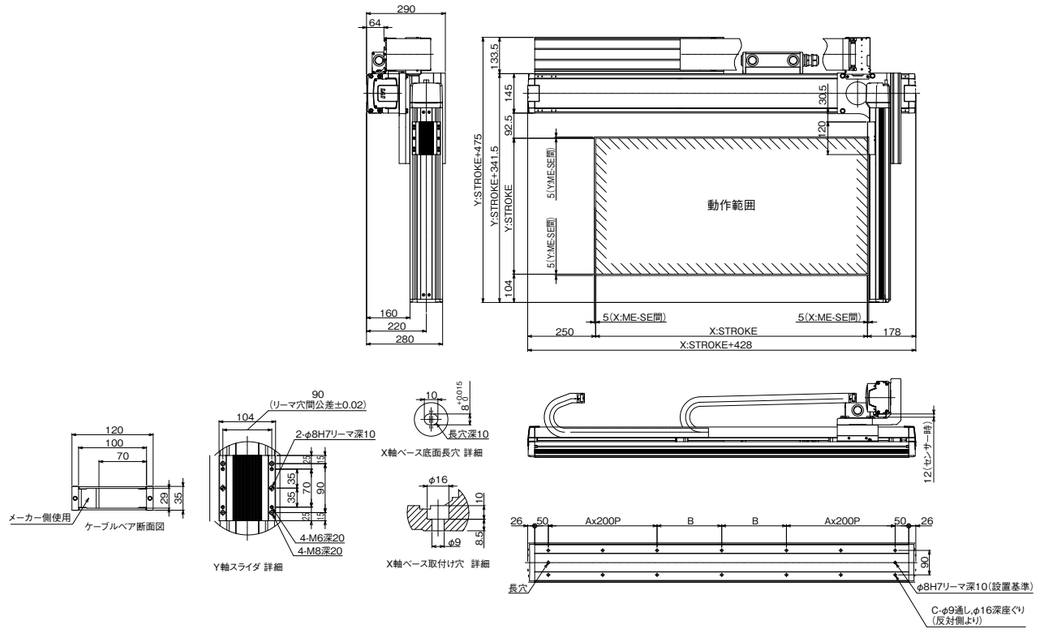

■ICSPA2-B2N□H-CT(ケーブルベア仕様)組合せ方向3

(注) 図面の組合せ位置が原点位置となります。原点位置を変更する場合は、オプションのNMをご指定ください。また納品後原点位置を変える場合は返却調整が必要ですのでご注意ください。

(組合せ方向3)

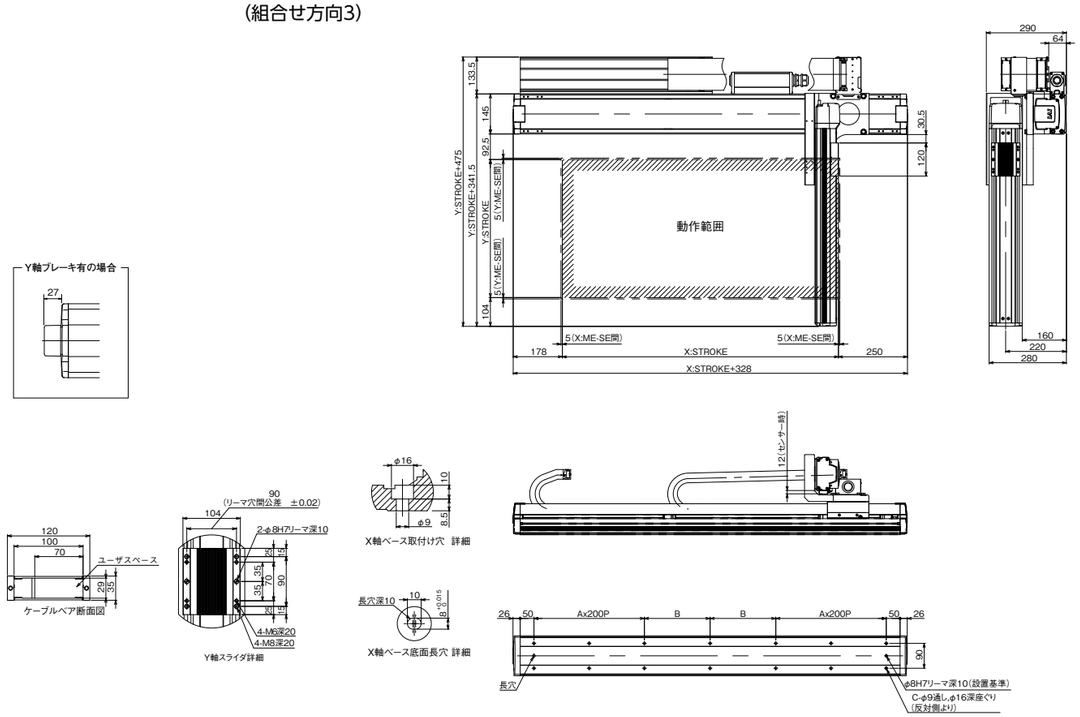

Xストローク	2250	2300	2350	2400	2450	2500	2550	2600	2650	2700	2750	2800	2850	2900	2950	3000
A	5	5	5	6	6	6	6	6	6	6	6	7	7	7	7	7
B	263	288	313	138	163	188	213	238	263	288	313	138	163	188	213	238
C	26	26	26	30	30	30	30	30	30	30	30	34	34	34	34	34