

# RCS4-RRR8C

バッテリーレスアプソ  
モーターストレート  
本体幅 90mm  
200V ACサーボモーター  
400W

## 型式項目

**RCS4 - RRR8C - WA - 400**

シリーズ	タイプ	エンコーダー種類	モーター種類	リード	ストローク	適応コントローラー	ケーブル長	オプション
WA	バッテリーレスアプソ	WA	400W サーボモーター	30 30mm 20 20mm 10 10mm 5 5mm	50 50mm 700 700mm (50mmごと)	T2 SCON XSEL T4 RCON RSEL SCON2	N 無し P 1m S 3m M 5m X 長さ指定 R ロボットケーブル	下記オプション 価格表参照



ラジアル荷重対応  
ラジアルシリンダー®

- 選定上の注意**
- ストロークが長くなると、ボールねじの危険回転数の関係から最高速度が低下します。「ストロークと最高速度」にて希望するストロークの最高速度の確認をしてください。
  - 加速度を上げると可搬質量は低下します。詳細は「加速度別可搬質量表」をご参照ください。
  - 動作条件（搬送質量、加減速度など）によって、使用可能なデューティ比の目安は変化します。詳細は 1-328 ページをご確認ください。
  - ラジアルシリンダーはガイドを内蔵しています。許容可能な負荷質量については「ロッド先端許容負荷質量」をご参照ください。
  - リード 5 を垂直で使用する場合、可搬質量によって寿命が変わります。詳細は「垂直搬送質量と走行寿命」をご参照ください。
  - 取付け姿勢によっては注意が必要です。詳細は 1-307 ページをご参照ください。

## ストローク別価格表 (標準価格)

ストローク (mm)	標準価格	ストローク (mm)	標準価格
50	-	400	-
100	-	450	-
150	-	500	-
200	-	550	-
250	-	600	-
300	-	650	-
350	-	700	-

## オプション価格表 (標準価格)

名称	オプション記号	参照頁	標準価格
ブレーキ	B	4-583	-
ケーブル取出し方向変更 (上側)	CJT	4-583	-
ケーブル取出し方向変更 (右側)	CJR	4-583	-
ケーブル取出し方向変更 (左側)	CJL	4-583	-
ケーブル取出し方向変更 (下側)	CJB	4-583	-
フランジ	FL	4-585	-
先端アダプター (雌ねじ)	NFA	4-593	-
原点逆仕様	NM	4-595	-

## ケーブル長価格表 (標準価格)

種類	ケーブル記号	T2	T4
標準タイプ	P(1m) S(3m) M(5m)	-	-
長さ指定	X06(6m) ~ X10(10m) X11(11m) ~ X15(15m) X16(16m) ~ X20(20m)	-	-
ロボットケーブル	R01(1m) ~ R03(3m) R04(4m) ~ R05(5m) R06(6m) ~ R10(10m) R11(11m) ~ R15(15m) R16(16m) ~ R20(20m)	-	-

## メインスペック

項目	内容					
リード	ボールねじリード (mm)	30	20	10	5	
水平	可搬質量 (注1)	最大可搬質量 (kg)	30	60	80	100
	最高速度 (mm/s)	1500	1100	550	275	
	速度/加減速度	定格加減速度 (G)	0.3	0.3	0.5	0.3
垂直	可搬質量	最大可搬質量 (kg)	8	20	40	72
	最高速度 (mm/s)	1500	1100	550	275	
	速度/加減速度	定格加減速度 (G)	0.7	0.5	0.3	0.2
推力	定格推力 (N)	226	339	678	1357	
	ブレーキ仕様	無励磁作動電磁ブレーキ				
ブレーキ	ブレーキ保持力 (kgf)	8	20	40	72	
	最小ストローク (mm)	50	50	50	50	
ストローク	最大ストローク (mm)	700	700	700	700	
	ストロークピッチ (mm)	50	50	50	50	

(注1) ラジアル荷重を外付けガイドで受けた場合です。

(注2) 無負荷時のロッド回転方向変位角です。

## 加速度別可搬質量表

可搬質量の単位はkgです。空欄は動作不可となります。

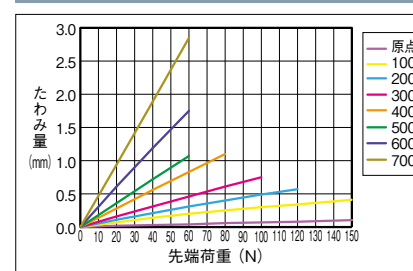
姿勢	水平						垂直					
	加速度 (G)											
リード (mm)	0.2	0.3	0.5	0.7	1.0	1.2	0.2	0.3	0.5	0.7	1.0	1.2
30	30	30	20	15	10	8	8	8	8	8	6	6
20	60	60	40	25	20	15	20	20	20	15	12	12
10	80	80	80	70	60		40	40	30	30	20	
5	100	100	80	60			72	50	40	25		

## ストロークと最高速度

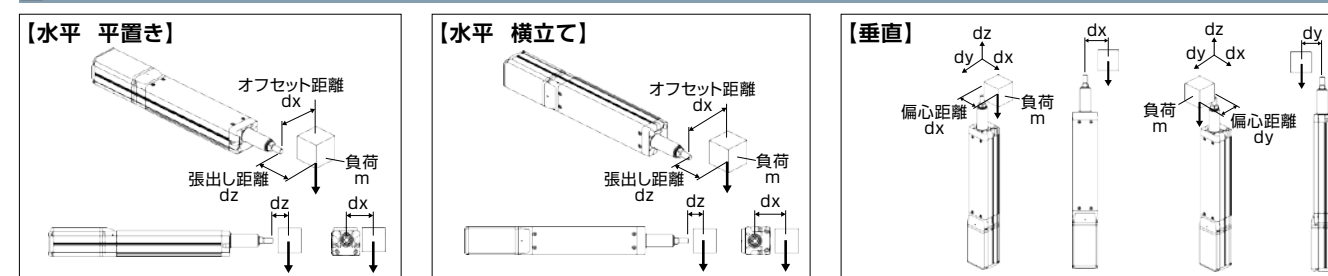
ストローク	50~250 (50mmごと)	300 (mm)	350 (mm)	400 (mm)	450 (mm)	500 (mm)	550 (mm)	600 (mm)	650 (mm)	700 (mm)
リード	30	1500	1230	970	790	650	540	460	400	350
20	1100	1070	820	650	520	430	360	310	260	230
10	550	520	400	310	250	210	180	150	130	110
5	275	250	190	150	120	100	80	70	60	55

(単位はmm/s)

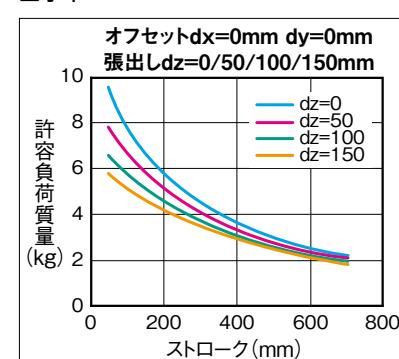
## ロッドたわみ量 (参考値)



## ロッド先端許容負荷質量

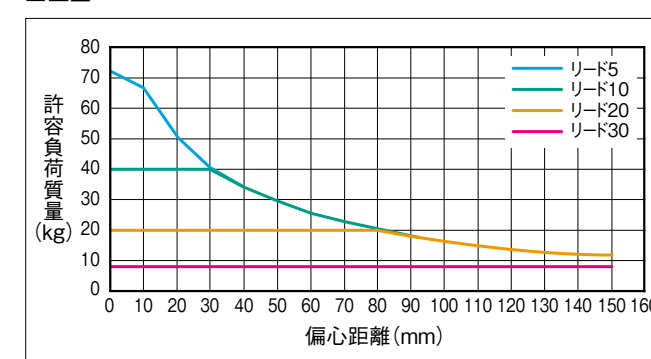


## ■水平



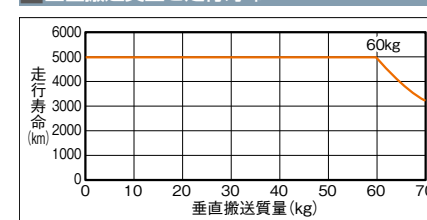
許容負荷質量の算出条件  
加減速によるモーメントを考慮した、ガイド走行寿命5000kmとなる負荷質量。  
(加速度1.0G、速度500mm/s)

## ■垂直



許容負荷質量の算出条件  
加減速によるモーメントを考慮した、ガイド走行寿命5000kmとなる負荷質量。  
(加速度0.5G、速度500mm/s)

## 垂直搬送質量と走行寿命



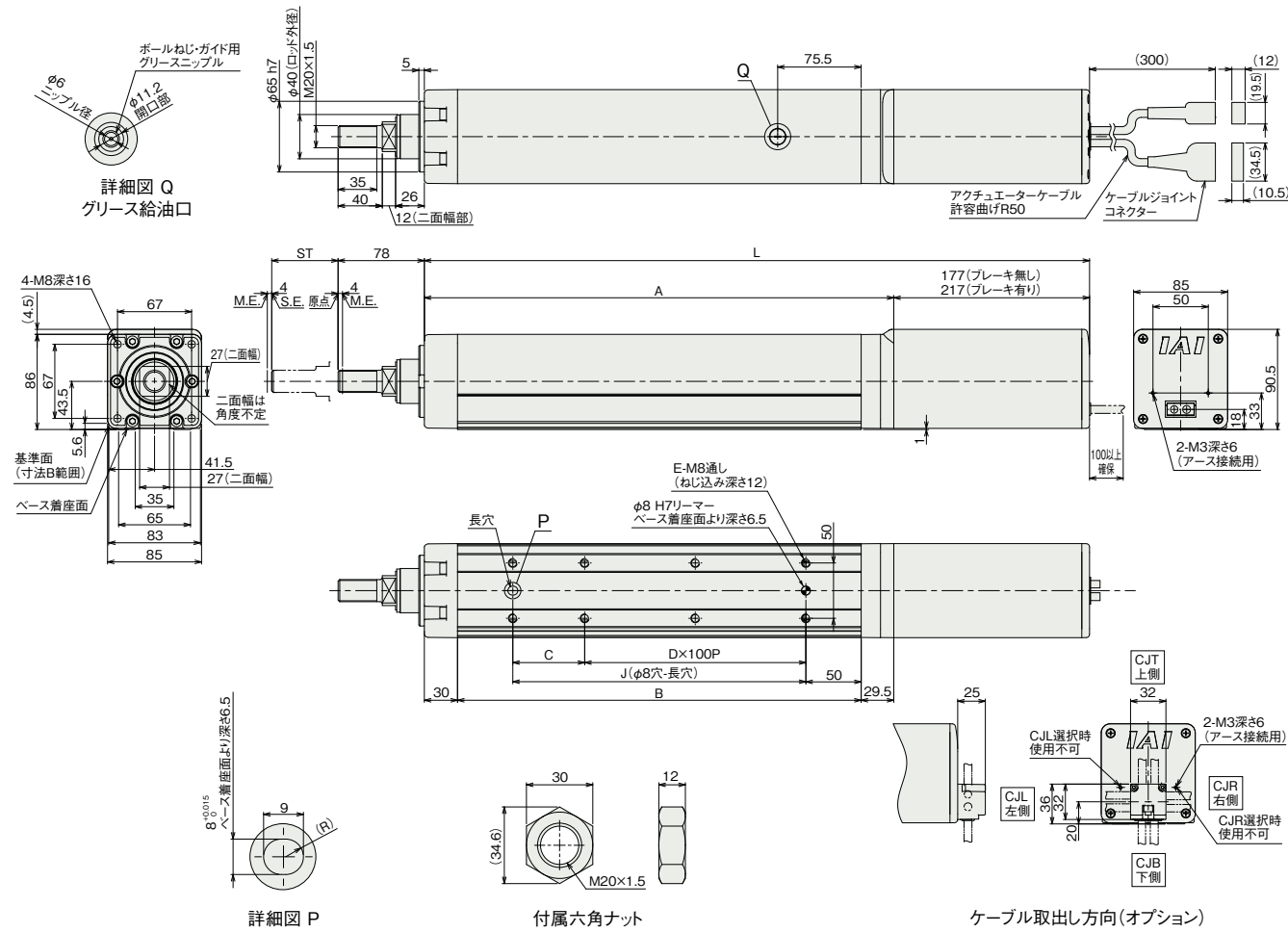
寸法図

CAD図面がホームページよりダウンロード出来ます。  
www.iai-robot.co.jp



- (注) 原点復帰を行った場合はロッドがM.E.まで移動しますので、周囲物との干渉にご注意ください。
- (注) 取付けボルト長にご注意ください。ベース裏面の取付けねじを使用する場合、ボルトが長いと内部部品に干渉し、摺動異常や部品破損の可能性があります。
- (注) 二面幅の向きは製品により異なります。また、二面幅の向きは変更できません。
- (注) フロントブラケットおよびフランジを使用して本体を取付ける場合は本体部に外力がかからないようにしてください。

ST: ストローク  
M.E.: メカニカルエンド  
S.E.: ストロークエンド



■ストローク別寸法

ストローク	50	100	150	200	250	300	350	400	450	500	550	600	650	700	
L	ブレーキ無し	451.5	501.5	551.5	601.5	651.5	701.5	751.5	801.5	851.5	901.5	951.5	1001.5	1051.5	1101.5
	ブレーキ有り	491.5	541.5	591.5	641.5	691.5	741.5	791.5	841.5	891.5	941.5	991.5	1041.5	1091.5	1141.5
A	274.5	324.5	374.5	424.5	474.5	524.5	574.5	624.5	674.5	724.5	774.5	824.5	874.5	924.5	
B	215	265	315	365	415	465	515	565	615	665	715	765	815	865	
C	115	65	115	65	115	65	115	65	115	65	115	65	115	65	
D	0	1	1	2	2	3	3	4	4	5	5	6	6	7	
E	4	6	6	8	8	10	10	12	12	14	14	16	16	18	
J	115	165	215	265	315	365	415	465	515	565	615	665	715	765	
ロッド先端静的許容荷重(N)	オフセット0mm	222	186	159	139	124	111	101	92	84.7	78.4	72.8	68	63.7	59.8
	オフセット100mm	93	76.3	64.7	56	49.2	43.8	39.3	35.6	32.4	29.7	27.3	25.2	23.3	21.7
ロッド先端動的許容荷重(5000km寿命)(N)	72	61.6	53.9	48	43	38.9	35.4	32.3	29.7	27.4	25.3	23.5	21.9	20.4	
ロッド先端静的許容トルク(N・m)	22.3	18.7	16.1	14.1	12.6	11.3	10.3	9.4	8.7	8.1	7.6	7.1	6.7	6.3	
ロッド先端動的許容トルク(N・m)	7.2	6.2	5.4	4.8	4.3	3.9	3.5	3.2	3	2.7	2.5	2.4	2.2	2	

■ストローク別質量

ストローク	50	100	150	200	250	300	350	400	450	500	550	600	650	700	
質量(kg)	ブレーキ無し	6.6	7.1	7.6	8.1	8.6	9.1	9.5	10.0	10.5	11.0	11.5	12.0	12.4	12.9
	ブレーキ有り	7.2	7.7	8.2	8.7	9.2	9.7	10.1	10.6	11.1	11.6	12.1	12.6	13.0	13.5

■適応コントローラー

本ページのアクチュエーターは下記のコントローラーで動作が可能です。ご使用になる用途に応じたタイプをご選択ください。

名称	外観	最大接続可能軸数	電源電圧	制御方法													最大位置決め点数	標準価格	参照ページ		
				ポジショナー	パルス列	プログラム	ネットワーク ※選択														
				DV	CC	CIE	PR	CN	ML	ML3	EC	EP	PRT	SSN	ECM						
RCON		16 (ML3,SSN,ECMは8)	DC24V 単相AC200V 三相AC200V	-	-	-	●	●	●	●	-	-	●	●	●	●	●	●	128 (ML3,SSN,ECMはポジショナーデータなし)	-	8-57
RSEL		8	DC24V 単相AC200V 三相AC200V	-	-	●	●	●	●	-	-	-	●	●	●	●	●	●	36000	-	8-105
SCON/CB/CGB		1	単相AC200V	●	●	-	●	●	●	●	●	●	●	●	●	●	●	●	512 (ネットワーク仕様は768)	-	8-287
SCON2-CG		1	単相AC200V	●	●	-	●	●	●	-	-	-	●	●	●	●	●	●	384	-	8-257
XSEL-P/Q		6	単相AC200V 三相AC200V	-	-	●	●	●	-	●	-	-	-	●	-	-	-	-	20000	-	8-345
XSEL-RA/SA		8	単相AC200V 三相AC200V	-	-	●	●	●	●	-	-	-	-	●	-	-	-	-	55000 (タイプにより異なります)	-	8-331

(注) DV, CCなどのネットワーク略称記号については、8-15ページをご確認ください。  
(注) SCON2のML3とECは、コントローラー型式の機能オプションなしの場合はリモートI/O仕様となり、機能オプションに[ML]が選択された場合はモーションネットワーク仕様となります。

