

ネットワークデータモニター（ゲートウェイ用）

GWと外部制御機器とのやり取りするデータを表示します。

PLC⇒コントローラーの入カデータ

コントローラー⇒PLCの出カデータ

マスター⇄ゲートウェイ

アドレス	データ
+04	0000 0000 0000 0000
+05	0000 0000 0000 0000
+06	0000 0000 0000 0000
+07	0000 0000 0000 0000
+08	0000 0000 0000 0000
+09	0000 0000 0000 0000
+0A	0000 0000 0000 0000
+0B	0000 0000 0000 0000

ゲートウェイ⇄マスター

アドレス	データ
+41	0000 0000 0000 0000
+42	0000 0000 0000 0000
+43	0000 0000 0000 0000
+44	0000 0000 0000 0000
+45	0000 0000 0000 0000
+46	0000 0000 0000 0000
+47	0000 0000 0000 0000

同期スクロール
表示切替

2進数 16進数


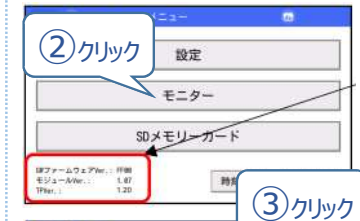
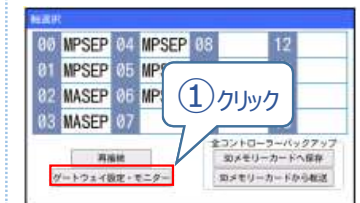
16進数と2進数に
切り替え可能

memo

ネットワーク設定の変更はパラメーター編集から行ってください。

画面表示はここから

“メイン画面”



- ① “軸選択画面”にある“ゲートウェイ設定モニター”をクリック
- ② “モニター”をクリック
- ③ “データモニター”をクリック